

Vigilancia de la gripe estacional en Extremadura. Temporada 2018-19.

Datos a la semana 2 de 2019.

La temporada 2018-2019 de gripe se inició en la semana 40 que terminó el domingo 07 de Octubre de 2018. Presentamos la información procedente del **Sistema Centinela de Gripe** y de la vigilancia especial de **casos graves ingresados**, hasta la **semana del informe**.

Datos del sistema centinela.

Actualmente en el Sistema de centinela de vigilancia de la gripe de Extremadura, participan 23 médicos de familia y 3 pediatras de Atención Primaria, que cubren una población de 25.268 habitantes, lo que corresponde el 2,38% de la población extremeña. Las muestras para diagnóstico virológico se estudian en el Laboratorio de Vigilancia de la Gripe del hospital "San Pedro de Alcántara".

En la **semana 2 de 2019** se han notificado por el Sistema Centinela un total de **6** casos de gripe, que supone una tasa de incidencia semanal de **45,17** casos por 100.000 habitantes, muy por debajo del umbral epidémico de esta temporada estimado en 94 casos por cien mil. La intensidad ha sido basal, la difusión esporádica y la evolución creciente. Hasta la fecha, y desde el inicio de la temporada, se han declarado un total de **39** casos, habiéndose tomado **22** muestras, 13 de ellas negativas, 2 positivas y 7 pendientes de resultado.

Sistema centinela de Gripe. Temporada 2018-2019. Datos de la semana 2

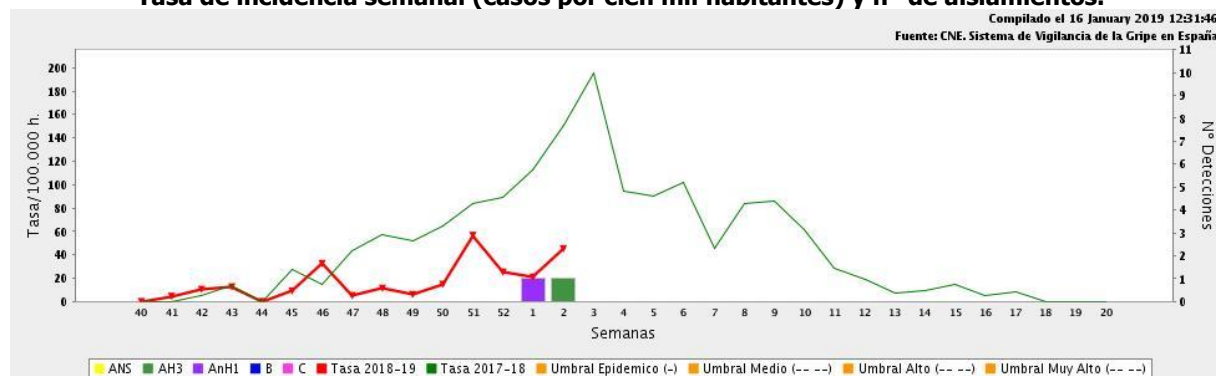
Población vigilada en la semana por el sistema centinela	13.284
Casos notificados en la semana por el sistema centinela	6
Incidencia semanal por cien mil habitantes estimada para Extremadura ⁽¹⁾	45,17
I.C. 95 % de la tasa semanal	9,03 - 81,3
Acumulación de casos notificados por el sistema centinela desde la semana 40	39
Incidencia acumulada estimada para Extremadura desde la semana 40 ^(1,2)	225,52
I.C. 95 % de la tasa acumulada	154,82 - 296,21

(1) Incidencias estimadas para el total de la Comunidad Autónoma, por cien mil habitantes.

(2) Se toma como denominador el promedio de las poblaciones semanales vigiladas hasta la semana del informe.

Gripe en Extremadura. Temporada 2018-2019.

Tasa de incidencia semanal (casos por cien mil habitantes) y nº de aislamientos.

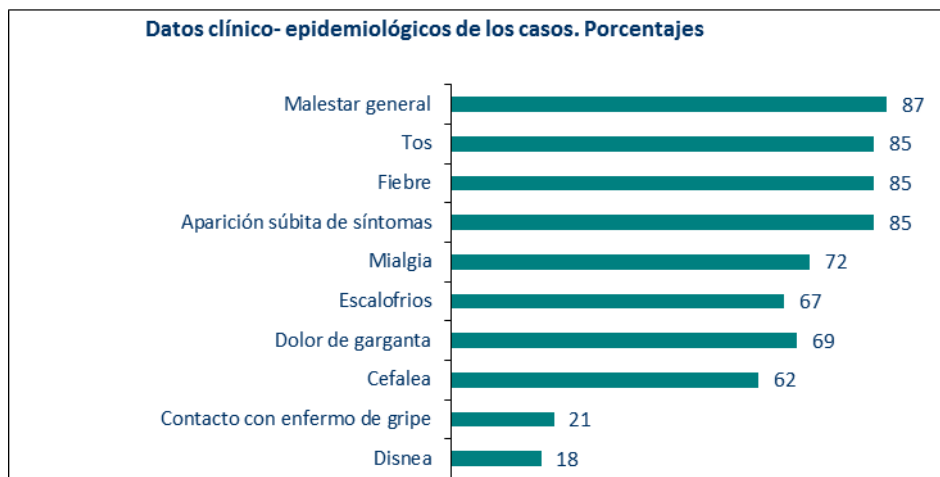
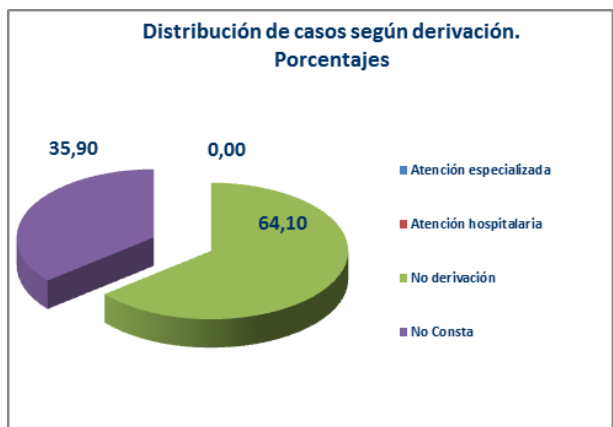
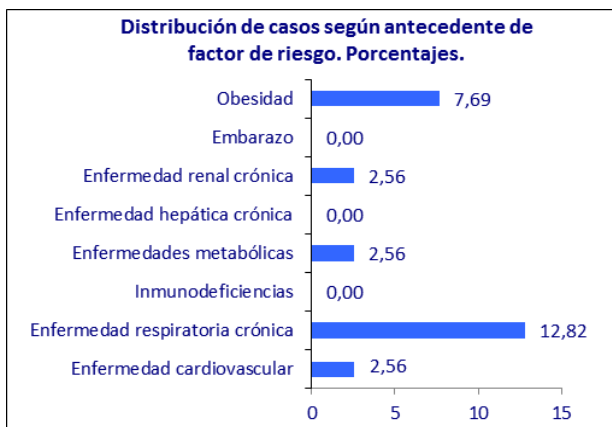
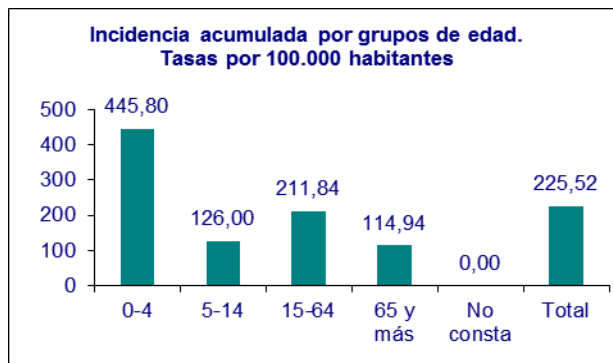
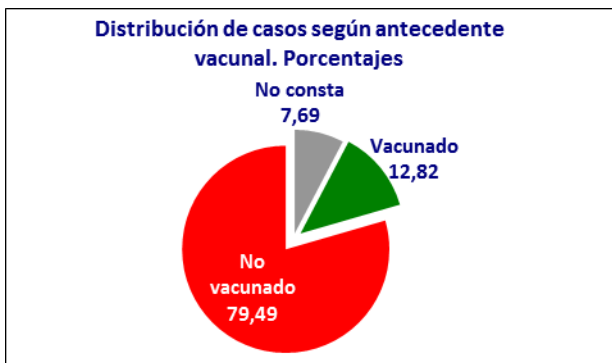
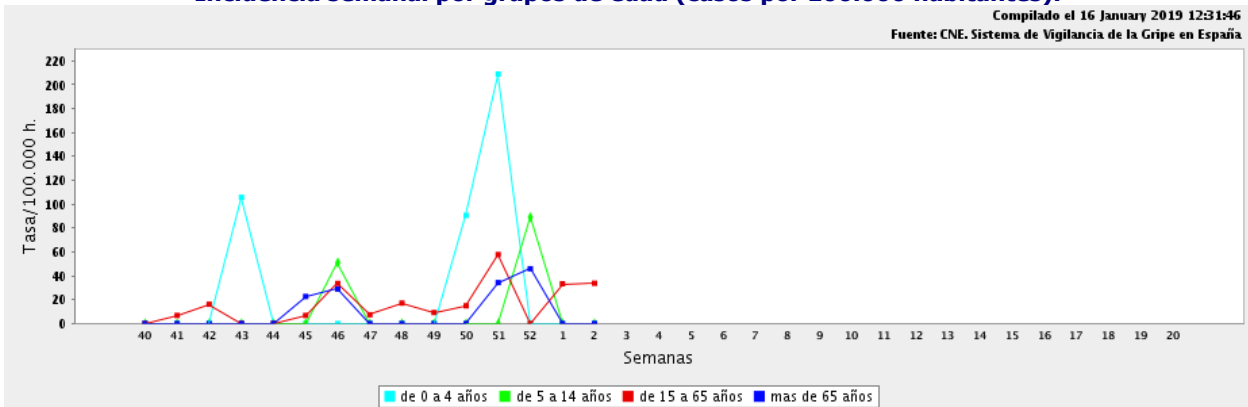


Gripe en Extremadura. Temporada 2018-2019

Tasas de incidencia acumulada por grupos de edad, hasta la semana 2 de la temporada 18/19

Grupos de edad	Casos acumulados	Población vigilada	Tasas por cien mil
0-4	4	897,27	445,80
5-14	2	1.587,33	126,00
15-64	24	11.329,13	211,84
65 y más	4	3.479,93	114,94
No consta	5	0	--
Total	39	17.294	225,52

Gripe en Extremadura - Temporada 2018-2019. Incidencia semanal por grupos de edad (casos por 100.000 habitantes).



Vigilancia de graves ingresados.

En la vigilancia de casos graves participan todos los hospitales del SES, por lo que la cobertura del sistema se considera universal. Todos los casos se confirman virológicamente en el Laboratorio de Vigilancia de la Gripe del hospital "San Pedro de Alcántara".

Desde el inicio de la temporada se han notificado 5 casos que cumplen la definición de grave confirmado.

Las características clínico-epidemiológicas de los casos son:

Sexo	Casos	Porcentaje
Hombre	3	60,00
Mujer	2	40,00
Total	5	100

Grupo edad	Casos	Porcentaje
0-4	1	20,00
5-9	0	0,00
10-14	0	0,00
15-19	0	0,00
20-24	0	0,00
25-29	0	0,00
30-34	0	0,00
35-39	0	0,00
40-44	2	40,00
45-49	0	0,00
50-54	1	20,00
55-59	1	20,00
60-64	0	0,00
65-69	0	0,00
70-74	0	0,00
75-79	0	0,00
80-84	0	0,00
+84	0	0,00
Total	5	100

Ingreso en UCI	Casos	Porcentaje
SI	2	40,00
NO	3	60,00
No Consta	0	0,00
Total	5	100

Criterios de gravedad	Casos	Porcentaje
Ingreso en UCI	2	40,00
Neumonía	5	100,00
Distress respiratorio	1	20,00
Fallo multiorgánico	0	0,00
Shock Séptico agudo	0	0,00

Nota: la suma de casos y porcentaje puede exceder 100% por haber casos que presentan más de un criterio.

Factores de riesgo	Casos	Porcentaje
Enf. Pulmonar crónica.	0	0,00
Diabetes	0	0,00

Enf. Renal crónica	0	0,00
Enf. Cardiovascular crónica	1	20,00
Enf. Hepática crónica	0	0,00
Inmunodeficiencia	0	0,00
Obesidad	1	20,00
Embarazo	0	0,00
Otros	0	0,00
Casos SIN factores de riesgo	3	60,00
No Consta	0	0,00
Total de casos	5	100

Nota: la suma de casos y porcentaje puede exceder el 100% por haber casos que presentan más de un factor de riesgo.

Tipo Viral	Casos	Porcentaje
A	5	100,00
B	0	0,00
C	0	0,00
Total	5	100

SubTipo Viral A	Casos	Porcentaje
nH1N1	4	80,00
H3	1	20,00
No Consta	0	0,00
Total Tipo A	5	100

Tratamiento Antiviral	Casos	Porcentaje
Si	5	100,00
No	0	0,00
No Consta	0	0,00
Total	5	100

Nosocomial	Casos	Porcentaje
SI	0	0,00
NO	5	100,00
Total	5	100

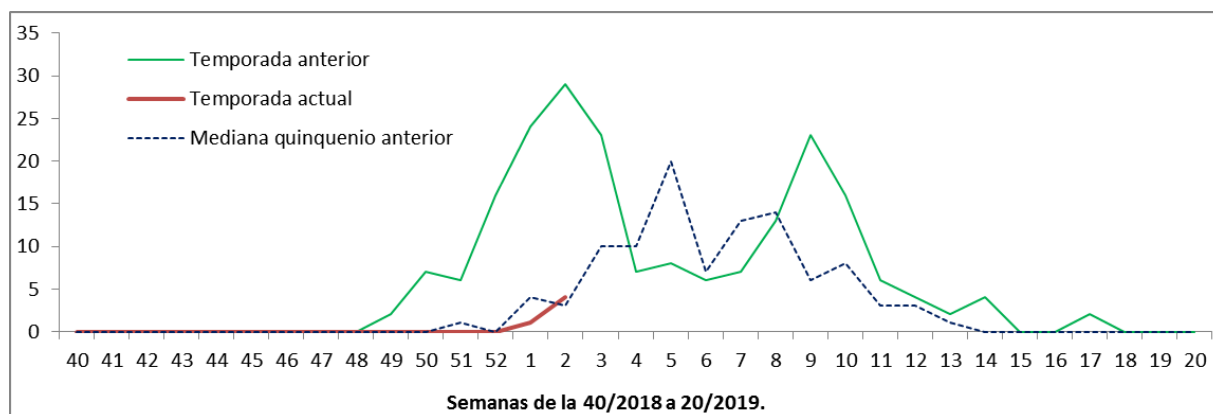
Mortalidad	Casos	Letalidad (*)
Total defunciones en casos graves	0	0,00
(*) Letalidad: porcentaje sobre el total de casos graves.		

Hospital de ingreso	Casos	Porcentaje	
HOSPITAL SAN PEDRO DE ALCANTARA	2	40,00	2
HOSPITAL PERPETUO SOCORRO	0	0,00	0
HOSPITAL INFANTA CRISTINA	0	0,00	0
HOSPITAL GENERAL DE LLERENA	0	0,00	0
HOSPITAL TIERRA DE BARROS	0	0,00	0
HOSPITAL DE MERIDA	0	0,00	0
HOSPITAL VIRGEN DEL PUERTO	0	0,00	0
HOSPITAL DE ZAFRA	1	20,00	1
HOSPITAL DON BENITO-VILLANUEVA DE LA SERENA	2	40,00	0
HOSPITAL CIUDAD DE CORIA	0	0,00	0
HOSPITAL PROVINCIAL NTRA SRA DE LA MONTAÑA	0	0,00	0
HOSPITAL CAMPO ARAÑUELO	0	0,00	0
HOSPITAL SIBERIA-SERENA (TALARRUBIAS)	0	0,00	0
HOSPITAL MATERNO-INFANTIL	0	0,00	0
Total	5	100	3

Vacunado	Todos los casos		Casos menores de 60 años		Casos de 60 o más años	
	Casos	Porcentaje	Casos	Porcentaje	Casos	Porcentaje
SI	0	0,00	0	0,00	0	--
NO	5	100,00	5	100,00	0	--
N.C.	0	0,00	0	0,00	0	--
Total	5	100	5	100	0	100

Vacunado	CON factores de riesgo		SIN factores de riesgo	
	Casos	Porcentaje	Casos	Porcentaje
SI	0	0,00	0	0,00
NO	2	100,00	3	100,00
N.C.	0	0,00	0	0,00
Total	2	100	3	100

Gripe en Extremadura - Temporada 2018-2019.
Incidencia Casos Gripe Grave. Número de casos por semana.



Más información sobre la situación de la gripe en España y por CC.AA. disponible en la web del "Sistema español de vigilancia de la gripe", en <http://vgripe.isciii.es/gripe/inicio.do>, en la sección de boletines.