

Nº correlativo _____

**PROTOCOLO DE LA CAMPAÑA REGIONAL DE INSPECCIÓN Y CONTROL
DE MERCADO DE JUGUETES, SEGÚN LA NORMA UNE EN 71-1:2015:
ETIQUETADO Y SEGURIDAD, RD 1205/2011 SOBRE SEGURIDAD DE LOS
JUGUETES Y DIRECTIVA 2009/48/CE SOBRE SEGURIDAD DE LOS
JUGUETES.**

ANEXO II

Código Campaña: CRSJ-II Protocolo: PCRSJ-II. Código Siglo: 06R001/28/2020

(Cumplimentar acta sólo en caso de detectar posibles irregularidades)

ANEXO Nº ____ AL ACTA DE INSPECCIÓN Nº _____ DE FECHA _____

IDENTIFICACIÓN DEL PRODUCTO



Producto: _____


Marca: _____ Procedencia: _____

Solicitar documentación de origen: diligenciar ésta y en caso de no ser aportada, dar diez días para su envío a la Unidad.

A realizar por el Laboratorio o en la Oficina:

	Pregunta	SI	NO	NP
1	ETIQUETADO. R.D. 1205/2011 de 26 de agosto, sobre la seguridad de los juguetes			
1.1	El juguete va acompañado de las instrucciones y de la información relativa a la seguridad, al menos en castellano. (Art.5.7)	<input type="checkbox"/>	<input type="checkbox"/>	<input type="checkbox"/>
1.2	El juguete comercializado lleva el marcado CE. (Art. 15.1)	<input type="checkbox"/>	<input type="checkbox"/>	<input type="checkbox"/>
1.3	El marcado CE está sujeto a los principios generales, contemplados en el artículo 30 del Reglamento (CE) nº 765/2008. (Art.15.2)	<input type="checkbox"/>	<input type="checkbox"/>	<input type="checkbox"/>

1.4	Figuran en el juguete los datos del fabricante (su nombre, su nombre comercial registrado o marca comercial registrada y su dirección de contacto) (Art.5.6)	<input type="checkbox"/>	<input type="checkbox"/>	<input type="checkbox"/>
1.5	El juguete lleva un número de tipo, lote, serie o modelo u otro elemento, que permita su identificación. (Art.5.5)	<input type="checkbox"/>	<input type="checkbox"/>	<input type="checkbox"/>
2	INDICACIONES Y ADVERTENCIAS SEGÚN UNE EN 71-1:2015+A1. Apartado 7. Advertencias, marcado e instrucciones de uso			
2.1	Las advertencias van precedidas del término "Advertencia" o "Advertencias" (UNE EN 71-1:2015+A1 Apartado 7.1)	<input type="checkbox"/>	<input type="checkbox"/>	<input type="checkbox"/>
2.2	El pictograma de advertencia de edad es igual a éste:  El diámetro exterior ha de ser de al menos 10 mm. (UNE EN 71-1:2015+A1 Apartado 7.2)	<input type="checkbox"/>	<input type="checkbox"/>	<input type="checkbox"/>
2.2.1	El pictograma de advertencia de edad va precedido o acompañado en el mismo campo visual del término "Advertencia" + pictograma 	<input type="checkbox"/>	<input type="checkbox"/>	<input type="checkbox"/>
2.3	Incluye la advertencia "Advertencia. No conviene para niños menores de 36 meses" o "Advertencia. No conviene para niños menores de 3 años" o en su defecto la sustitución de "No conviene para menores de 36 meses o 3 años por el símbolo 0-3 años". El diámetro exterior ha de ser de al menos 10 mm. (UNE EN 71-1:2015+A1 Apartado 7.2)	<input type="checkbox"/>	<input type="checkbox"/>	<input type="checkbox"/>
2.4	Figura una breve explicación que exige esta restricción, en el envase o en las instrucciones de uso.- Ejemplo "Piezas Pequeñas. Cuerda larga, peligro de estrangulamiento..." (UNE EN 71-1:2015+A1 Apartado 7.2)	<input type="checkbox"/>	<input type="checkbox"/>	<input type="checkbox"/>
2.5	El símbolo de advertencia de edad va acompañado de la palabra "Advertencia". (UNE EN 71-1:2015+A1 Apartado 7.2)	<input type="checkbox"/>	<input type="checkbox"/>	<input type="checkbox"/>



2.6	El símbolo se utiliza solo para indicar "0 a 3" años y no para otras advertencias de categorías de edad, para evitar interpretaciones incorrectas del símbolo. (UNE EN 71-1:2015+A1 Apartado 7.2)	<input type="checkbox"/>	<input type="checkbox"/>	<input type="checkbox"/>
2.7	Los detalles del diseño del pictograma de advertencia de edad son: círculo y barra rojos, fondo blanco, rango de edad y trazo de la cara  negro. (UNE EN 71-1:2015+A1 Apartado 7.2)	<input type="checkbox"/>	<input type="checkbox"/>	<input type="checkbox"/>
2.8	En caso de utilizarse abreviaturas de las indicaciones de los apartados anteriores, recoger estas indicaciones: _____ _____	<input type="checkbox"/>	<input type="checkbox"/>	<input type="checkbox"/>
2.9	Las advertencias e instrucciones están redactadas en español (UNE EN 71-1:2015+A1 Apartado 7)	<input type="checkbox"/>	<input type="checkbox"/>	<input type="checkbox"/>
2.10	Los juguetes acuáticos y su correspondiente embalaje llevan la advertencia siguiente: “Advertencia. Utilizar solo en agua donde el niño pueda permanecer de pie y bajo la vigilancia de un adulto” (UNE EN 71-1:2015+A1 Apartado 7.4)	<input type="checkbox"/>	<input type="checkbox"/>	<input type="checkbox"/>

2.11	<p>Los juguetes destinados a niños de 18 meses y mayores, pero menores de 36 meses, llevan, si tienen cadenas, cables eléctricos y cuerdas de juguete, tal como lo requiere el apartado 5.4 de la Norma UNE EN 71-1:2015 +A1 y describen la siguiente advertencia:</p> <p>Advertencia. No conviene para menores de 18 meses. Cuerda larga/cadena larga. Peligro de estrangulamiento.</p> <p>La advertencia sobre la edad debe ser claramente legible en el punto de venta del producto</p> <p>(UNE EN 71-1:2015+A1 Apartado 7.22)</p>	<input type="checkbox"/>	<input type="checkbox"/>	<input type="checkbox"/>
2.12	<p>Los mordedores que contienen líquido o su embalaje presentan en una etiqueta la instrucción siguiente:</p> <p>“Enfriar solo en el frigorífico. No colocar en el compartimento congelador”</p> <p>(UNE EN 71-1:2015+A1 Apartado 7.12)</p>	<input type="checkbox"/>	<input type="checkbox"/>	<input type="checkbox"/>
2.13	<p>Los juguetes destinados a niños menores de 36 meses con cables eléctricos de más de 300 mm, es decir, 30cm, y sus embalajes llevan la advertencia siguiente:</p> <p>“Advertencia. Cable largo. Peligro de estrangulamiento”</p> <p>(UNE EN 71-1:2015+A1 Apartado 7.21)</p>	<input type="checkbox"/>	<input type="checkbox"/>	<input type="checkbox"/>
2.14	<p>El envase de los fulminantes lleva la advertencia siguiente en el envase:</p> <p>“Advertencia. No disparar en lugares cerrados o cerca de los ojos y de los oídos. No se deben llevar fulminantes sueltos en los bolsillos” (UNE EN 71-1:2015+A1 Apartado 7.13)</p>	<input type="checkbox"/>	<input type="checkbox"/>	<input type="checkbox"/>

2.15	<p>El embalaje de los globos de látex lleva la siguiente advertencia:</p> <p>“Advertencia. Los globos sin hinchar o rotos pueden provocar ahogo o asfixia en niños menores de ocho años. Es necesaria la vigilancia de una persona adulta. Los globos sin hinchar deben mantenerse fuera del alcance de los niños. Hay que desechar inmediatamente los globos rotos”</p> <p>(UNE EN 71-1:2015+A1 Apartado 7.3)</p>	<input type="checkbox"/>	<input type="checkbox"/>	<input type="checkbox"/>
2.16	<p>El embalaje de los globos de látex natural lleva la mención:</p> <p>“globo de látex de caucho natural”</p> <p>(UNE EN 71-1:2015+A1 Apartado 7.3)</p>	<input type="checkbox"/>	<input type="checkbox"/>	<input type="checkbox"/>
2.17	<p>En globos, si no hay embalaje, la información está en los globos y/o en un folleto que acompaña a los globos.</p> <p>(UNE EN 71-1:2015+A1 Apartado 7.3)</p>	<input type="checkbox"/>	<input type="checkbox"/>	<input type="checkbox"/>
2.18	<p>El embalaje de los juguetes funcionales lleva la advertencia:</p> <p>“Advertencia. Utilícese bajo la vigilancia directa de un adulto”</p> <p>(UNE EN 71-1:2015 Apartado 7.5)</p>	<input type="checkbox"/>	<input type="checkbox"/>	<input type="checkbox"/>
2.19	<p>Los juguetes funcionales van acompañados de instrucciones relativas al funcionamiento y a las precauciones que el usuario debe tomar, señalando que en caso contrario, éste se expone a ciertos peligros, que se especifican</p> <p>(UNE EN 71-1:2015+A1 Apartado 7.5)</p>	<input type="checkbox"/>	<input type="checkbox"/>	<input type="checkbox"/>
2.20	<p>Se especifica que los juguetes funcionales deben mantenerse fuera del alcance de los niños de cierta edad (especificada por el fabricante)</p> <p>(UNE EN 71-1:2015 +A1 Apartado 7.5)</p>	<input type="checkbox"/>	<input type="checkbox"/>	<input type="checkbox"/>

2.21	<p>Los juguetes destinados para montarse encima sin un dispositivo de frenado llevan la siguiente advertencia:</p> <p>“Advertencia. Este juguete no tiene freno”</p> <p>(UNE EN 71-1:2015+A1 Apartado 7.10.2)</p>	<input type="checkbox"/>	<input type="checkbox"/>	<input type="checkbox"/>
2.22	<p>El embalaje de juguetes que simulan máscaras y cascos de protección, llevan la siguiente advertencia:</p> <p>“Advertencia. Este juguete no ofrece protección”</p> <p>(UNE EN 71-1:2015+A1 Apartado 7.8)</p>	<input type="checkbox"/>	<input type="checkbox"/>	<input type="checkbox"/>
2.23	<p>Las cometas de juguete y juguetes voladores provistos de cuerdas de más de 2 m, que unen el juguete al niño, llevan la advertencia:</p> <p>“Advertencia. No debe utilizarse cerca de las líneas eléctricas o durante una tormenta”</p> <p>(UNE EN 71-1:2015+A1 Apartado 7.9)</p>	<input type="checkbox"/>	<input type="checkbox"/>	<input type="checkbox"/>
2.24	<p>El embalaje de los patines de ruedas, patines en línea y monopatines llevan la advertencia:</p> <p>“Advertencia. Conviene utilizar equipo de protección. No utilizar en lugares con tráfico. 20kg max”</p> <p>(UNE EN 71-1:2015+A1 Apartado 7.10.1)</p>	<input type="checkbox"/>	<input type="checkbox"/>	<input type="checkbox"/>
2.25	<p>Los juguetes que producen niveles de sonido impulsivo elevados o su correspondiente envase, llevan la advertencia:</p> <p>“Advertencia. No utilizar cerca del oído. Un mal uso puede causar problemas de audición”</p> <p>(UNE EN 71-1:2015+A1 Apartado 7.14)</p>	<input type="checkbox"/>	<input type="checkbox"/>	<input type="checkbox"/>

2.26	<p>El envase y las instrucciones de uso de juegos de experimentos eléctrico/magnético, destinados a niños mayores de 8 años, llevan la advertencia:</p> <p>“Advertencia. No conviene para niños menores de ocho años. Este producto contiene (un) imán(es) pequeño(s). Los imanes ingeridos pueden unirse entre sí a través del intestino provocando lesiones graves. Si se han tragado los imanes busque atención médica inmediata”</p> <p>(UNE EN 71-1:2015+A1 Apartado 7.20)</p>	<input type="checkbox"/>	<input type="checkbox"/>	<input type="checkbox"/>
2.27	<p>Los caballos balancín y juguetes similares, con una superficie destinada para sentarse, ésta a una altura igual o superior a 600 mm desde el suelo, llevan la advertencia siguiente:</p> <p>“Advertencia. Riesgo de caída. No dejar a niños menores de 36 meses sentados o jugando desatendidos”</p> <p>(UNE EN 71-1:2015+A1 Apartado 7.19)</p>	<input type="checkbox"/>	<input type="checkbox"/>	<input type="checkbox"/>
2.28	<p>Los juguetes capaces de lanzar un proyectil con una energía cinética superior a 0.08J y/o su envase llevan la advertencia:</p> <p>“Advertencia. No apuntar a los ojos ni a la cara”</p> <p>(UNE EN 71-1:2015+A1 Apartado 7.7.2)</p>	<input type="checkbox"/>	<input type="checkbox"/>	<input type="checkbox"/>
3	MARCADO CE	SI	NO	NP
3.1	<p>El juguete presenta marcado “CE” en el propio juguete, ó en el envase o en una etiqueta pegada (UNE EN 71-1:2015+A1 Apartado 7:advertencias e instrucciones de uso)</p>	<input type="checkbox"/>	<input type="checkbox"/>	<input type="checkbox"/>
3.2	<p>El marcado CE es visible, legible e indeleble y con una altura igual o mayor a 5 mm(UNE EN 71-1:2015+A1 Apartado 7:advertencias e instrucciones de uso)</p>	<input type="checkbox"/>	<input type="checkbox"/>	<input type="checkbox"/>

3.3	<p>La forma y el tamaño del marcado CE se ajusta a lo previsto en la normativa vigente (Por ejemplo: marcado CE versus marcado China Export ) (UNE EN 71-1:2015+A1 Apartado 7:advertencias e instrucciones de uso, artículo 30 reglamento (CE) N° 765/2008)</p>	<input type="checkbox"/>	<input type="checkbox"/>	<input type="checkbox"/>
3.4	<p>Cumple la obligación de no colocar sobre el producto, en su envase o en las instrucciones de uso otro tipo de marcados similares, bien en su significado o en su forma gráfica, que puedan inducir a error o crear confusión con el marcado CE(Por ejemplo: marcado CE vs marcado China Export ) (UNE EN 71-1:2015+A1 Apartado 7:advertencias e instrucciones de uso, artículo 30 reglamento (CE) N° 765/2008)</p>	<input type="checkbox"/>	<input type="checkbox"/>	<input type="checkbox"/>
3.5	<p>En los juguetes de tamaño reducido, o compuestos de elementos de tamaño reducido, el marcado CE, va colocado en el envase o en una etiqueta adhesiva o en un folleto adjunto(UNE EN 71-1:2015+A1 Apartado 7:advertencias e instrucciones de uso, artículo 30 reglamento (CE) N° 765/2008)</p>	<input type="checkbox"/>	<input type="checkbox"/>	<input type="checkbox"/>

¹Este requisito no se aplica al pelo monofilamento, que normalmente se inserta en la cabeza de las muñecas, ni a la tela de pelo, utilizada para la fabricación de osos de peluche y otros animales.

²Este requisito no se aplica a imanes que no entran completamente en el cilindro de piezas pequeñas (es decir, a imanes muy grandes).

OBSERVACIONES

Lugar y fecha

Firma

Por la inspección