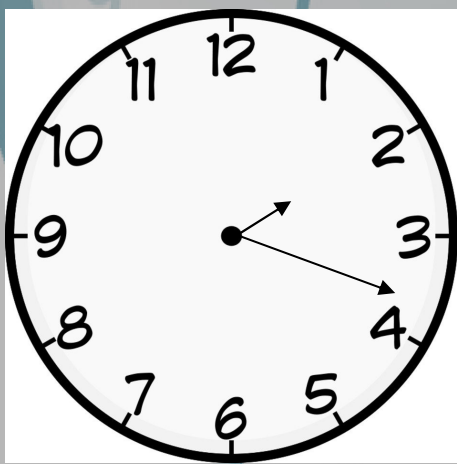
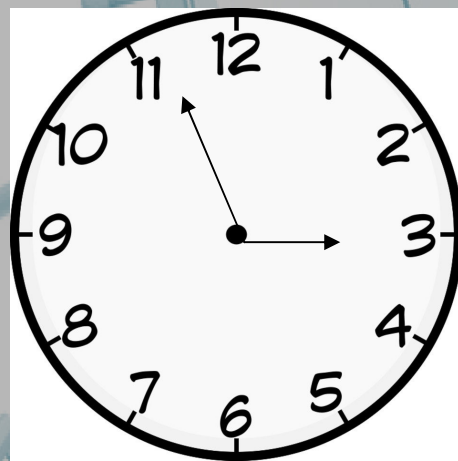


Salomé se levanta diariamente a las 7:30h para ir a trabajar, pero cada noche se acuesta a una hora diferente (la que pone bajo el reloj), calcula cuántas horas duerme cada día.



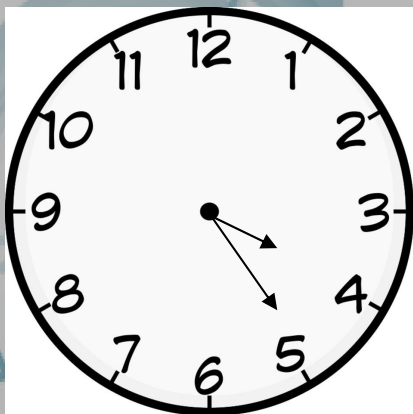
2:17 H

Duerme _____ horas



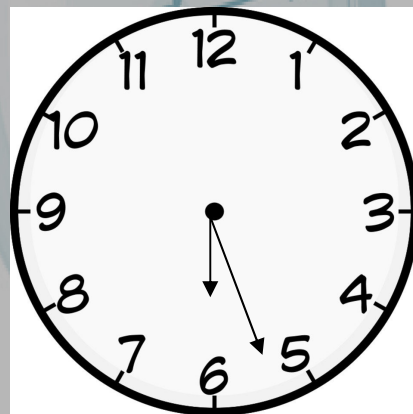
3:56 H

Duerme _____ horas



4:24 H

Duerme _____ horas



6:26 H

Duerme _____ horas