

Atención: “Láminas de cambios”

¿Te atreves a rellenar estas láminas de cambios? Con ellas podrás mejorar tu atención.

Instrucción: en el cuadro vacío, sustituir el número por la letra o la letra por el número según corresponda. Realice las primeras filas fijándose en el modelo y la última intente realizarla de memoria tapando las anteriores. ¡No haga trampa!

Modelo

S	G	R	T	P	C	B	L	Ñ
0	1	2	3	4	5	6	7	8

1.

O	S	C	Ñ	4	T	R	5	8	P	S	R	T	2	8	0	Ñ	L	C	1
S	0	5																	

2.

2	S	C	3	Ñ	P	R	6	7	T	5	T	G	B	5	B	8	2	C	B

3.

7	C	P	5	T	7	L	Ñ	3	4	Ñ	L	C	P	S	1	Ñ	S	P	L

4.

Ñ	P	2	8	S	Ñ	S	4	R	T	5	7	S	6	Ñ	8	G	B	C	1

5.

2	C	L	R	T	7	L	Ñ	3	4	6	L	C	B	S	1	Ñ	S	G	1

Atención: “Láminas de cambios”

Descifre el mensaje secreto con el ALFABETO AL REVÉS. Para ello tiene que cambiar cada una de las letras que aparecen en el mensaje por la que le equivale según la indicación de la tabla superior.

EJEMPLO. Vamos a descifrar la palabra

KZQAIL
PÁJARO



A = Z	Ñ = M
B = Y	O = L
C = X	P = K
D = W	Q = J
E = V	R = I
F = U	S = H
G = T	T = G
H = S	U = F
I = R	V = E
J = Q	W = D
K = P	X = C
L = O	Y = B
M = Ñ	Z = A
N = N	

MENSAJE:

W		Q	L	H	V		V	I	Z		V	O		
D														

K	Z	I	I	L	X	L		W	V		X	S	R	N

X	S	L	N		V	N		H	F		G	I	Z	Y

Z	Q	L		O	V		R	Y	Z		Y	R	V	N

V	H	K	R	I	R	G	F	Z	O		Z		H	F	H

U	V	O	R	T	I	V	H	V	H		V	I	Z		

Z	O	T	L		E	L	X	Z	X	R	L	N	Z	O

K	Z	I	Z		V	O

Atención: "Láminas de cambios"

Sustituir el número por el símbolo o el símbolo por el número según modelo completando el cuadro vacío. Vamos a complicarlo un poco más tachando el cuadro.

Modelo

⊙	♫	♣	Φ	ضو	IO	Ω	¶	@
0	1	2	3	4	5	6	7	8

1.

ضو	7	¶	⊙	6	IO	3	5	♫	IO	¶	Ω	♣	@	IO	8	⊙	4	7	@

2.

♫	IO	¶	ضو	1	IO	⊙	IO	8	¶	♫	Ω	IO	4	⊙	3	5	Ω	7	@

3.

@	¶	♫	1	IO	2	@	3	¶	⊙	4	3	♣	3	IO	1	ضو	Ω	@	♫

4.

2	Ω	6	⊙	7	4	IO	ضو	@	IO	3	¶	♫	5	Ω	6	IO	@	3	ضو

5.

1	3	♫	1	IO	2	4	♫	¶	⊙	4	@	♣	3	IO	♫	ضو	Ω	@	8

Atención: "Láminas de cambios"

Ya has hecho alguno parecido. Debes sustituir la letra por el número según el cuadro vacío. Adelante!

S	G	R	T	P	C	B	L	Ñ
0	1	2	3	4	5	6	7	8

1.

P	S	C	Ñ	C	T	R	G	P	P	S	R	T	B	L	S	Ñ	L	C	R	

2.

S	S	C	R	Ñ	P	R	B	L	T	R	T	G	B	G	B	L	R	C	B	

3.

S	C	P	B	T	P	L	Ñ	R	P	B	Ñ	L	C	P	S	S	Ñ	S	P	L	

4.

Ñ	P	L	C	S	Ñ	S	S	R	T	R	B	S	S	Ñ	R	G	B	C	Ñ	

5.

C	L	S	R	P	B	G	Ñ	G	B	R	C	L	S	Ñ	T	R	B	L	P	

Atención: “Láminas de cambios”

Aquí hacemos lo mismo: sustituir la letra por el número en el cuadro vacío. ¿Te apetece hacer otra serie?

A	F	E	B	U	L	P	N	Z
0	1	2	3	4	5	6	7	8

1.

B	F	Z	A	P	A	N	Z	F	U	F	B	L	N	U	P	P	L	A	Z

2.

P	F	A	B	U	F	B	U	L	Z	A	Z	A	B	P	F	P	U	Z	N

3.

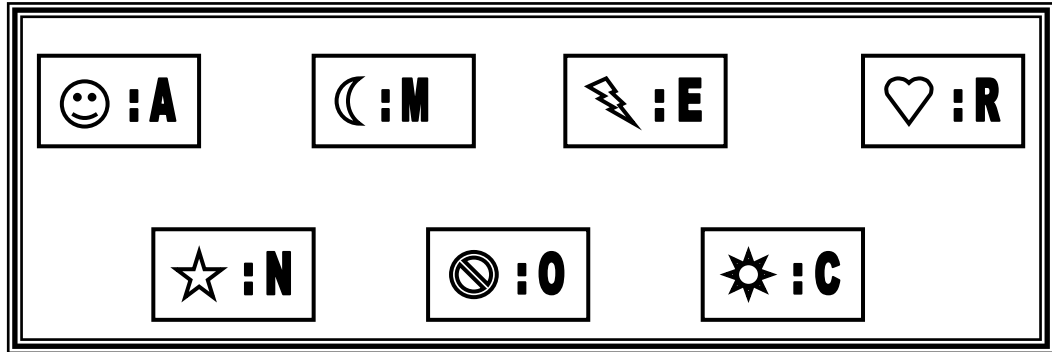
F	Z	A	Z	B	U	F	U	F	L	N	L	A	B	N	Z	P	N	P	B

4.

F	N	P	B	L	N	Z	F	A	Z	U	A	N	U	B	Z	A	L	P	F

Atención: "Láminas de cambios"

En este recuadro tienes la clave para averiguar las palabras que debes descubrir. ¿Cuál será el enigma?




















Atención: “Láminas de cambios”






¿Puedes traducir el texto propuesto en una hoja aparte? Tómate tu tiempo.

















































































a	↔	g	→	ñ	□	d	↶
o	↕	b	↶	j	↗	k	↗
h	↑	l	↙	e	↔	n	↔
m	↘	i	↓	c	↔	f	←
.	↘	p	▲	¿	↖	r	△
,	↓	q	▼	s	▽	¿	↖
y	▲	t	◀	u	▶	v	◁
w	▷	x	◀	z	◀	ñ	□



Atención: "Láminas de cambios"

Este ejercicio es muy completo. Cambia cada figura por su valor y suma las columnas y las filas:

				
1	2	3	4	5

Atención: "Láminas de cambios"

Instrucción: Si tienes en mente que:

☆ = 1	□ = 3	✕ = 5	* = 8
✿ = 2	↵ = 4	○ = 6	△ = 7
❖ = 9	◆ = 0		

Suma las siguientes. Fijate en el ejemplo:

$$\star \square \times * + \leftarrow \circ \blacklozenge \times = \circ \blacklozenge \times \square$$

$$\star \square \blacklozenge \blacklozenge + \leftarrow \blacklozenge \times \square =$$

$$\star * * \square + \blacklozenge \star \circ \blacklozenge =$$

$$\triangle \times \square * + \star \star \blacklozenge \blacklozenge =$$

$$\blacklozenge \triangle \triangle * * + \circ * \circ =$$

$$\leftarrow \blacklozenge \times \circ + \star \blacklozenge \blacklozenge \square =$$

$$\circ \star \leftarrow \blacklozenge + \triangle \triangle * * =$$

$$* \circ \blacklozenge \times + \square * \leftarrow \blacklozenge \times =$$

$$\blacklozenge \times \circ \blacklozenge + \circ \circ \blacklozenge \times =$$

$$\blacklozenge \times \times \circ + \star \star \star \blacklozenge =$$

$$\circ * \circ \blacklozenge + \blacklozenge \times \times \circ =$$

Atención: “Láminas de cambios”

Descifra, solo o en compañía, el mensaje secreto. Para ello tienes que cambiar cada uno de los dibujos por la letra de equivalencia según la indicación de la tabla superior.

EJEMPLO. Vamos a descifrar la palabra



Traduce el texto en un folio a parte:

A	
B	
C	
D	
E	
F	
G	
H	
I	
J	
K	
L	
M	
N	









Ñ	
O	
P	
Q	
R	
S	
T	
U	
V	
W	
X	
Y	
Z	



















































































Atención: “Láminas de cambios”

Aquí debes sustituir cada dibujo por su número según el modelo. Puedes cronometrarte y repetirlo, en otras ocasiones, de nuevo midiendo tus tiempos.

MODELO:

							
1	2	3	4	5	6	7	8

Atención: “Láminas de cambios”

Descubra las siguientes palabras sustituyendo cada figura por su letra correspondiente según el modelo:

MODELO

A	B	C	D	E	F	G	H	I	J	K	L	M	N	Ñ
✚	♻️	☆	💣	✂️	📄	👓	📁	⚔️	♠️	↩️	↔️	✳️	♠️	☒

O	P	Q	R	S	T	U	V	W	X	Y	Z
☯️	⚙️	🕒	♈️	♉️	▼	⊗	🚲	🐕	△	✈️	📦

✳️✚☆✂️▼✂️♈️☯️
M A C E T E R O

✂️↔️✂️📄✚♠️▼✂️

✳️⊗♈️☆⚔️✂️↔️✚👓☯️

✳️✂️♈️⚔️✂️♠️💣✚

⚙️✂️↔️⚔️👓♈️☯️♉️☯️

☆✚↔️☆✚✳️☯️♠️⚔️✚

🚲☯️↔️⊗♠️▼✚♈️⚔️✚💣☯️















♠️✚▼⊗♈️✚↔️✂️📄✚














🕒⊗✂️♻️♈️✚♠️▼


Atención: “Láminas de cambios”

Seguro que te ha gustado el ejercicio anterior. Vamos a reforzarlo!
 Descubre las siguientes palabras sustituyendo cada figura por su letra correspondiente según el modelo:

MODELO

A	B	C	D	E	F	G	H	I	J	K	L	M	N
													

Ñ	O	P	Q	R	S	T	U	V	W	X	Y	Z
												



Atención: “Láminas de cambios”

Te proponemos un nuevo modelo. Ahora vamos a establecer una correspondencia entre una palabra y unas cifras, de manera que a cada letra le corresponde un número. Por ejemplo.

CARPINTERO
1 2 3 4 5 6 7 8 3 9

Escribe, para cada cifra, la letra que se le asigna y compón palabras.

4832	PERA
456723	
49872	
4535689	
937832	
38672	
4267832	
4937839	
1237832	
396123	
42378	
3879	
456793	

¿Te animas con este nuevo reto? ESCRIBE 10 nuevas palabras formadas con las letras de la original propuesta =CARPINTERO- Ejemplo: RENO

¿Y puedes también escribir otras 10 palabras que contengan 3 vocales diferentes?

Atención: “Láminas de cambios”

Vamos a poner a prueba tu atención y tu capacidad de cálculo mental. Debes sustituir cada dibujo por su número y realizar la suma de todos los números de la misma fila. Sin calculadora!

Debajo de cada ♥ ponga un 1
 Debajo de cada ⌘ ponga un 2
 Debajo de cada ↑ ponga un 3
 Debajo de cada ■ ponga un 4
 Debajo de cada † ponga un 5
 Debajo de cada ⌘< ponga un 6
 Debajo de cada ? ponga un 7

♥ † † ⌘< ⌘ ■ ? ↑ ■ ♥ ⌘< ↑ ⌘< ♥ ⌘ ⌘< ■ ⌘< ↑ ? †	

↑ † † ⌘< ⌘ ■ ? ↑ ⌘< ♥ ■ ♥ ⌘< ■ ⌘< ↑ ⌘ ⌘< ♥ ? †	

↑ ⌘< ♥ ↑ † ⌘< ⌘ ■ ? ■ ♥ ⌘< ↑ † † ⌘< ? † ↑ † ? ■	

? ■ ♥ ⌘< ⌘< ♥ ↑ † ⌘< ⌘ ■ † ? ■ ⌘< ? ■ ♥ ⌘ ? ⌘	

⌘< ■ ⌘< ↑ † ⌘< ⌘ ♥ ■ ? ↑ ⌘< ♥ ⌘< ♥ ? † ↑ ■ ⌘	

Atención: “Láminas de cambios”

Sustituye cada dibujo por su número según el modelo. Concéntrate y mantén tu atención.

1	2	3	4	5	6	7	8	9

Atención: “Láminas de cambios”

En este ejercicio codificamos números y letras. Si cambias cada número por su letra correspondiente según el modelo, obtendrás un listado de palabras.

MODELO

A	B	C	D	E	F	G	H	I	J
1	2	3	4	5	6	7	8	9	10
K	L	LL	M	N	Ñ	O	P	Q	R
11	12	13	14	15	16	17	18	19	20
S	T	U	V	W	X	Y	Z		
21	22	23	24	25	26	27	28		

EJEMPLO: 14-3-12-17-3-17- 22-17- 15
M E L O C O T Ó N

- ✓ 3 - 1- 2- 20- 1
- ✓ 18 - 5 - 20 - 20 - 17
- ✓ 24 - 1 - 3 - 1
- ✓ 3 - 1 - 2 - 1 - 13 - 17
- ✓ 14 - 17 - 15 - 17
- ✓ 2 - 23 - 20 - 20 - 17
- ✓ 7 - 1 - 13 - 9 - 15 - 1
- ✓ 12 - 17 - 2 - 17

Atención: “Láminas de cambios”

En este ejercicio debes componer 12 nombres de animales que tú recuerdes. Escríbelos sustituyendo cada letra por su número según el modelo.

MODELO

A	B	C	D	E	F	G	H	I	J
1	2	3	4	5	6	7	8	9	10
K	L	LL	M	N	Ñ	O	P	Q	R
11	12	13	14	15	16	17	18	19	20
S	T	U	V	W	X	Y	Z		
21	22	23	24	25	26	27	28		

EJEMPLO 3-5-2-20-1
C E B R A

- 2.
- 3.
- 4.
- 5.
- 6.
- 7.
- 8.
- 9.
- 10.
- 11.
- 12.