

GNOSIAS



¿Qué son las gnosias?

Las **gnosias** es la capacidad que tenemos para reconocer y percibir correctamente los estímulos del medio que nos rodea captados por los distintos sentidos. Saber qué es y para qué sirve lo que estamos viendo o percibiendo.



Tipos de gnosias:

Gnosias visuales: capacidad de reconocer de manera visual diferentes estímulos y atribuirles un significado. Estos estímulos pueden ser objetos, caras, colores o formas.

Gnosias auditivas: capacidad de reconocer de manera auditiva diversos estímulos (sonidos).

Gnosias táctiles: capacidad de reconocer mediante el tacto diferentes estímulos como la textura, los objetos o la temperatura.

Gnosias olfativas: capacidad de reconocer estímulos mediante el olfato como pueden ser diversos olores.

Gnosias gustativas: capacidad de reconocer mediante el gusto diversos sabores.

EJERCICIOS ESTIMULACIÓN COGNITIVA

GNOSIAS

DÍA DE LA SEMANA

DÍA DEL MES

MES

AÑO

CLASIFICA LOS SIGUIENTES ALIMENTOS EN DULCES, SALADOS Y AMARGOS. HAZ UN CÍRCULO ROSA A LOS DULCES, UN CUADRADO AZUL A LOS SALADOS Y UN TRIÁNGULO VERDE A LOS AMARGOS. DESPUÉS HAZ UN LISTADO CON LOS MISMOS.



EJERCICIOS ESTIMULACIÓN COGNITIVA

GNOSIAS

DÍA DE LA SEMANA

DÍA DEL MES

MES

AÑO

OBSERVA Y TRAZA:

Observa la siguiente serie, debes reconocer y dibujar que figura geométrica correspondería en cada recuadro blanco. Si te atreves dibuja el dibujo con su forma geométrica.



EJERCICIOS ESTIMULACIÓN COGNITIVA

GNOSIAS

DÍA DE LA SEMANA


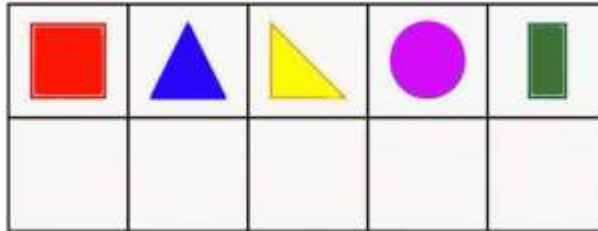
DÍA DEL MES

MES

AÑO

OBSERVA, CUENTA Y COLOREA:

Observa la siguiente lámina, dale color según se muestra y cuéntalos.



EJERCICIOS ESTIMULACIÓN COGNITIVA

GNOSIAS

DÍA DE LA SEMANA

DÍA DEL MES

MES

AÑO

CLASIFICA LOS SIGUIENTES ALIMENTOS EN FRÍOS Y CALIENTES .
PARA ELLO ANOTA DOS LISTADOS DIFERENCIADOS.

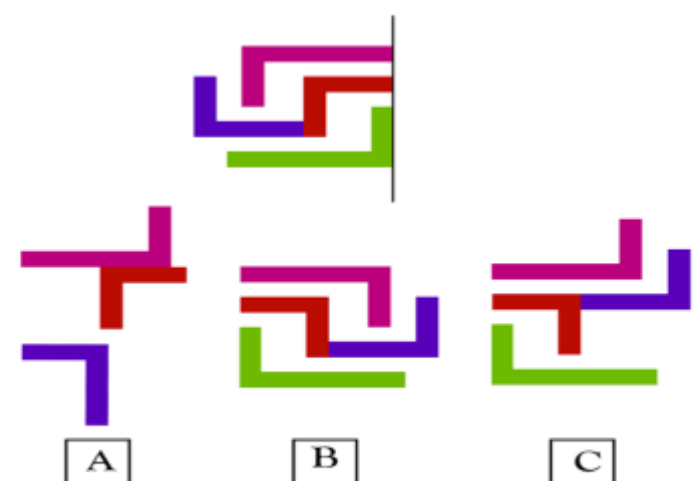


EJERCICIOS ESTIMULACIÓN COGNITIVA


GNOSIAS

DÍA DE LA SEMANA	DÍA DEL MES	MES	AÑO

OBSERVA E INDICA CUÁL ES LA PIEZA QUE CORRESPONDERÍA EN CADA IMAGEN.



A
B
C



A
B
C

EJERCICIOS ESTIMULACIÓN COGNITIVA

GNOSIAS

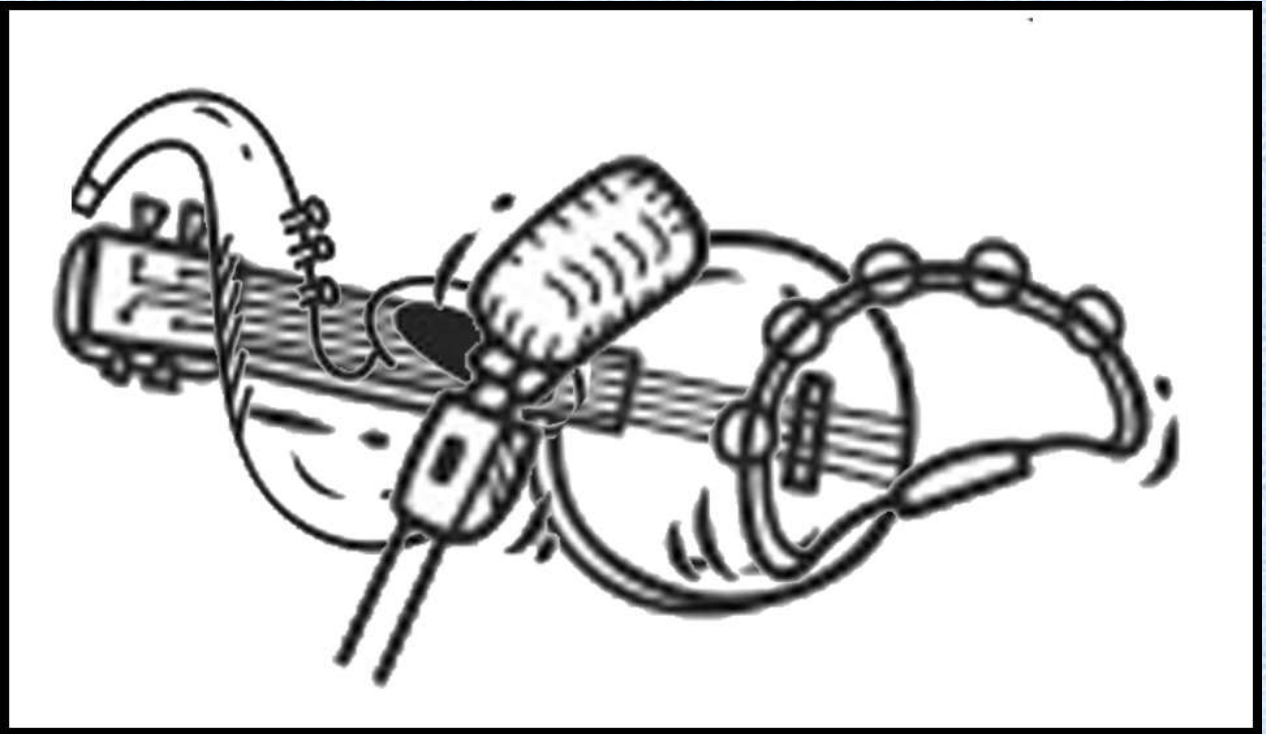
DÍA DE LA
SEMANA

DÍA DEL MES

MES

AÑO

OBSERVA LA IMAGEN Y CONTESTA A LAS PREGUNTAS.



¿CUÁNTOS ELEMENTOS VES EN LA FOTOGRAFÍA?

¿PODRÍAS NOMBRARLOS?

¿EXISTE ALGÚN TIPO DE RELACIÓN ENTRE ELLOS?

¿CUÁL?


¿PODRÍAS DECIR ALGO ESPECÍFICO DE ALGUNO?

EJERCICIOS ESTIMULACIÓN COGNITIVA

GNOSIAS

DÍA DE LA SEMANA	DÍA DEL MES	MES	AÑO

¿Qué tipo de textura tienen las siguientes imágenes? ¿ Suave, lisa, áspera o rugosa?. Escríbelo debajo de cada una.



EJERCICIOS ESTIMULACIÓN COGNITIVA

GNOSIAS

DÍA DE LA SEMANA

DÍA DEL MES

MES

AÑO

OBSERVA Y TRAZA:

Observa la siguiente serie, debes reconocer y dibujar que figura geométrica correspondería en cada recuadro blanco. Si te atreves dibuja el dibujo con su forma geométrica.



EJERCICIOS ESTIMULACIÓN COGNITIVA

GNOSIAS

DÍA DE LA SEMANA

DÍA DEL MES

MES

AÑO

CUENTA Y COLOREA:

Observa la siguiente lámina , dale color según se muestra y cuenta las veces que aparecen cada uno de los objetos.



EJERCICIOS ESTIMULACIÓN COGNITIVA

GNOSIAS

DÍA DE LA SEMANA

DÍA DEL MES

MES

AÑO

OBSERVA E INDICA QUE PIEZA CORRESPONDERÍA CON CADA IMAGEN.

The image contains two visual discrimination tasks. Each task consists of a target grid on the left and three possible options (A, B, and C) below it. The target grids are 10x10. The first target grid has a pattern of colored squares (red, blue, yellow, purple) on the left side, and the rest is empty. The second target grid has a pattern of colored squares on the left side, and the rest is empty. The options A, B, and C are smaller grids that show different patterns of colored squares, which the user must identify as matching or not matching the target grid.

EJERCICIOS ESTIMULACIÓN COGNITIVA

GNOSIAS

DÍA DE LA SEMANA

DÍA DEL MES

MES

AÑO

CONTINÚA PINTANDO LA SERIE DE FORMAS



EJERCICIOS ESTIMULACIÓN COGNITIVA

DÍA DE LA
SEMANA

DÍA DEL MES

MES

AÑO

GNOSIAS

ESCRIBE EL NOMBRE DE CINCO COSAS:

REDONDAS

NEGRAS

LÍQUIDAS

CUADRADAS

DE MADERA

DULCES



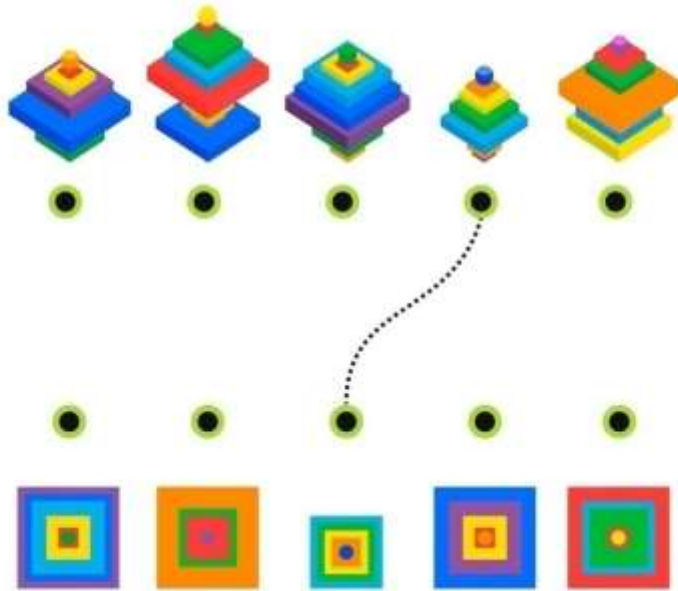
EJERCICIOS ESTIMULACIÓN COGNITIVA

GNOSIAS

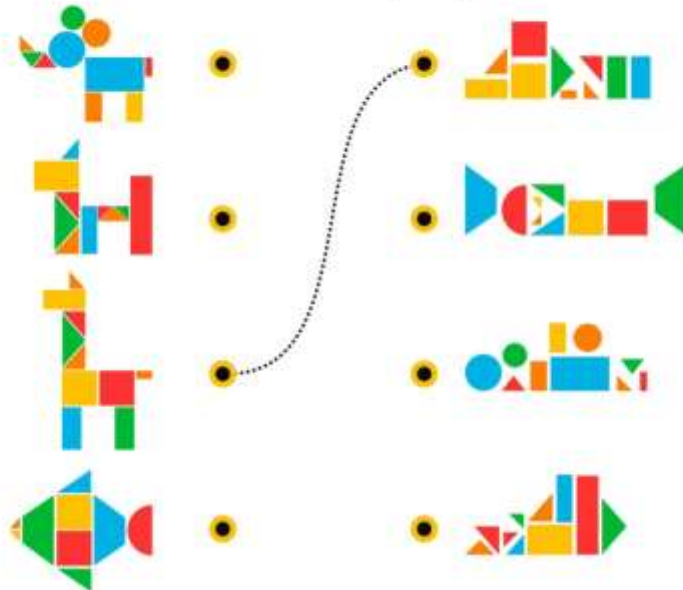
DÍA DE LA SEMANA	DÍA DEL MES	MES	AÑO

OBSERVA LAS IMÁGENES Y ÚNELAS.(www.orientaciónandujar.com)

Unimos las parejas



Unimos las parejas



EJERCICIOS ESTIMULACIÓN COGNITIVA

GNOSIAS

DÍA DE LA SEMANA

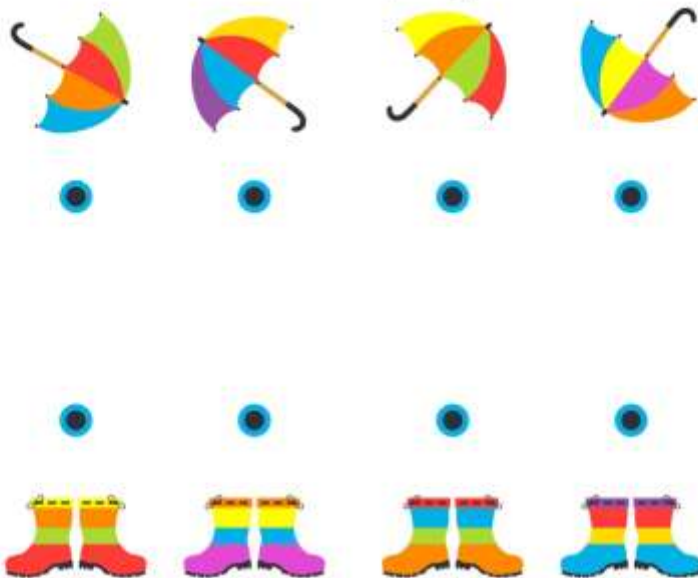
DÍA DEL MES

MES

AÑO

OBSERVA LAS IMÁGENES Y ÚNELAS. (www.orientaciónandujar.com)

Unimos las parejas



Unimos las parejas



EJERCICIOS ESTIMULACIÓN COGNITIVA

GNOSIAS

DÍA DE LA
SEMANA

DÍA DEL MES

MES

AÑO

ESCRIBE COSAS U ELEMENTOS QUE TENGAN UNA TEXTURA
SUAVE

ESCRIBE COSAS U ELEMENTOS QUE TENGAN UNA TEXTURA
ÁSPERA

ESCRIBE COSAS U ELEMENTOS QUE TENGAN UNA TEXTURA
LISA



EJERCICIOS ESTIMULACIÓN COGNITIVA

GNOSIAS

DÍA DE LA SEMANA

DÍA DEL MES

MES

AÑO

OBSERVA LAS SERIES Y COLOREA SEGÚN CORRESPONDA.



EJERCICIOS ESTIMULACIÓN COGNITIVA

GNOSIAS

DÍA DE LA SEMANA

DÍA DEL MES

MES

AÑO

OBSERVA LA IMAGEN Y CONTABILIZA LAS FIGURAS QUE HAY.



EJERCICIOS ESTIMULACIÓN COGNITIVA

GNOSIAS

DÍA DE LA
SEMANA

DÍA DEL MES

MES

AÑO

Une cada alimentos con su correspondiente sabor:

Chocolate

Ácido

Chile

Amargo

Bacalao

Dulce

Limón

Salado

Café

Picante

Haz una frase con las parejas formadas:

EJERCICIOS ESTIMULACIÓN COGNITIVA

GNOSIAS

DÍA DE LA SEMANA

DÍA DEL MES

MES

AÑO

OBSERVA LAS SERIES ¿CÓMO LAS CONTINUARÍAS? .



EJERCICIOS ESTIMULACIÓN COGNITIVA

GNOSIAS

DÍA DE LA SEMANA

DÍA DEL MES

MES

AÑO

DALE COLOR A LOS CÍRCULOS SEGUIENDO LA SERIE

