



MINISTERIO
DE SANIDAD, SERVICIOS
SOCIALES E IGUALDAD

aecosan

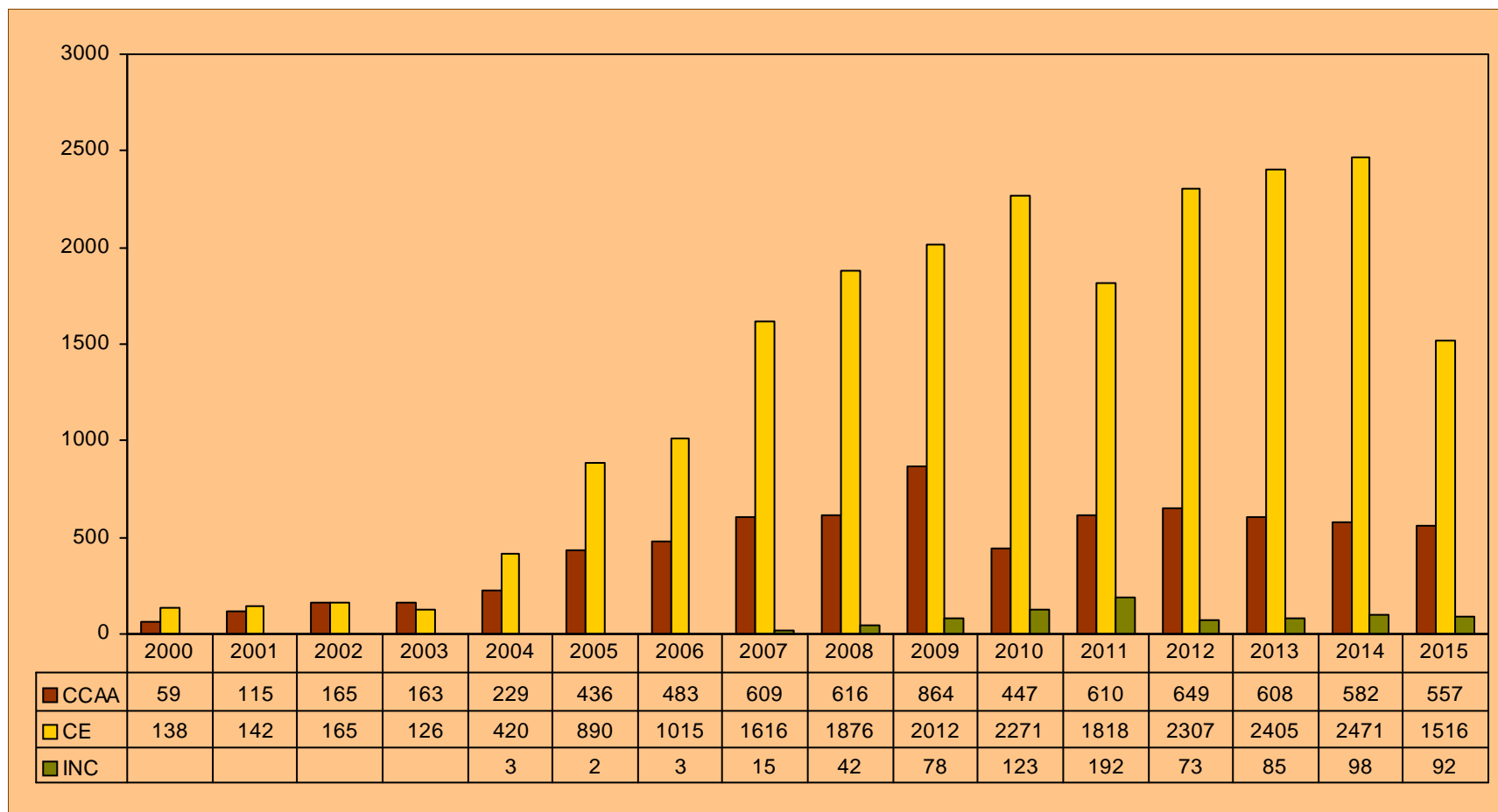
agencia española
de consumo,
seguridad alimentaria y nutrición



RESUMEN RED DE ALERTA 2015

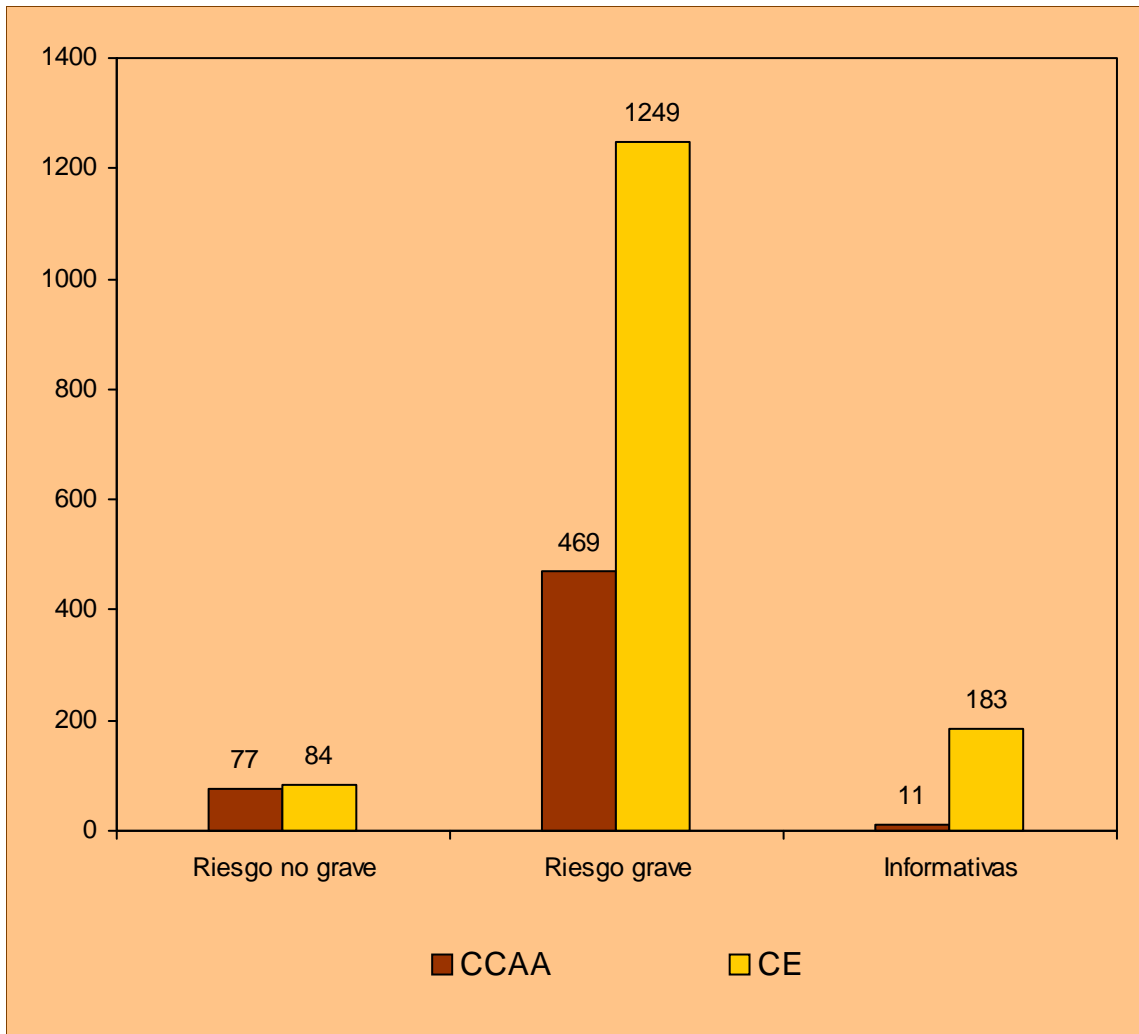
Actualizado a: \$+/%\$/2015

Nº TOTAL DE NOTIFICACIONES DE LA RED DE ALERTA DESDE 2000



Actualizado a: 07/10/2015

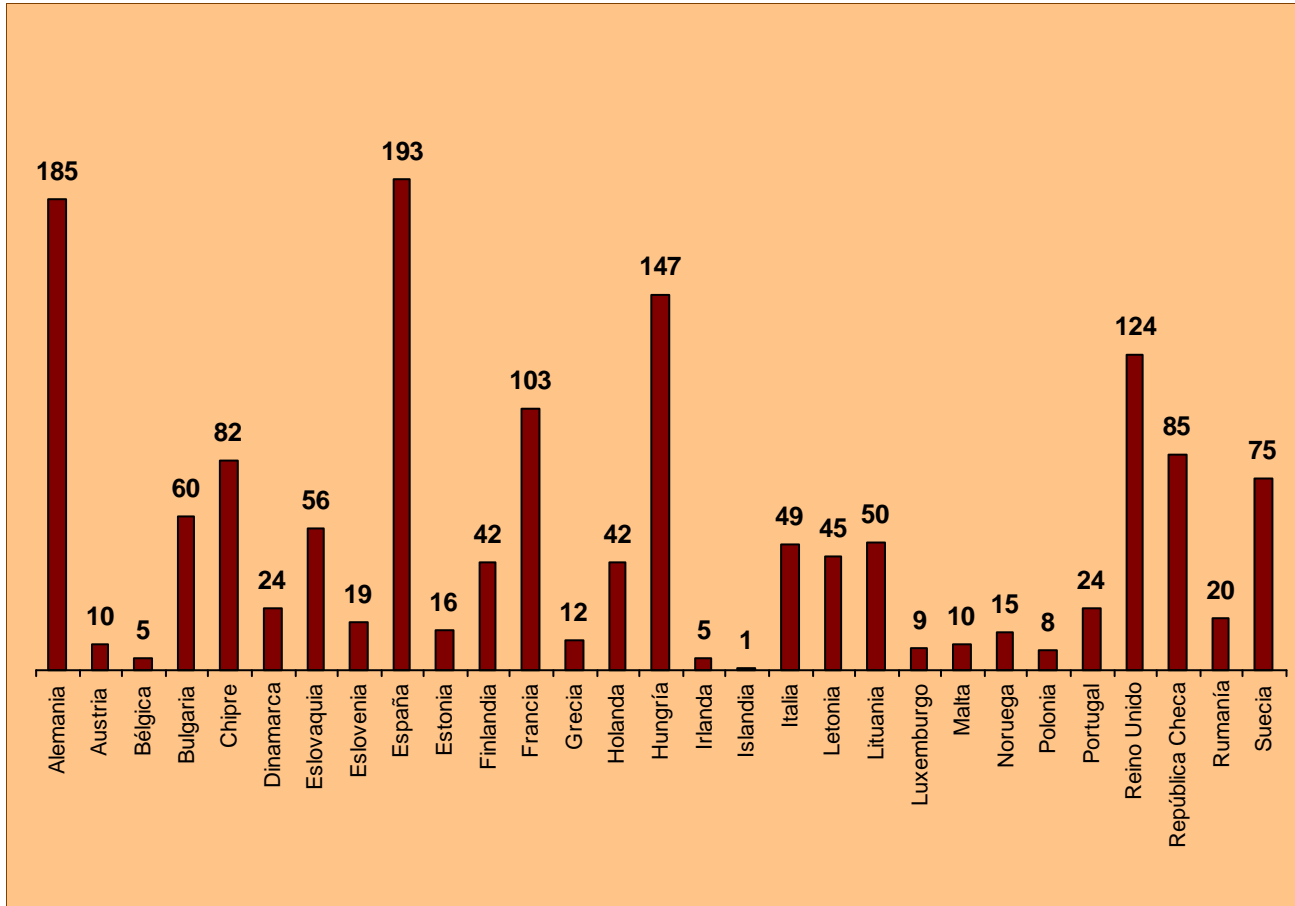
TOTAL DE NOTIFICACIONES EMITIDAS - 2015



Total notificaciones 2073

Actualizado a 07/10/2015

ORIGEN DE LAS NOTIFICACIONES CE - 2015

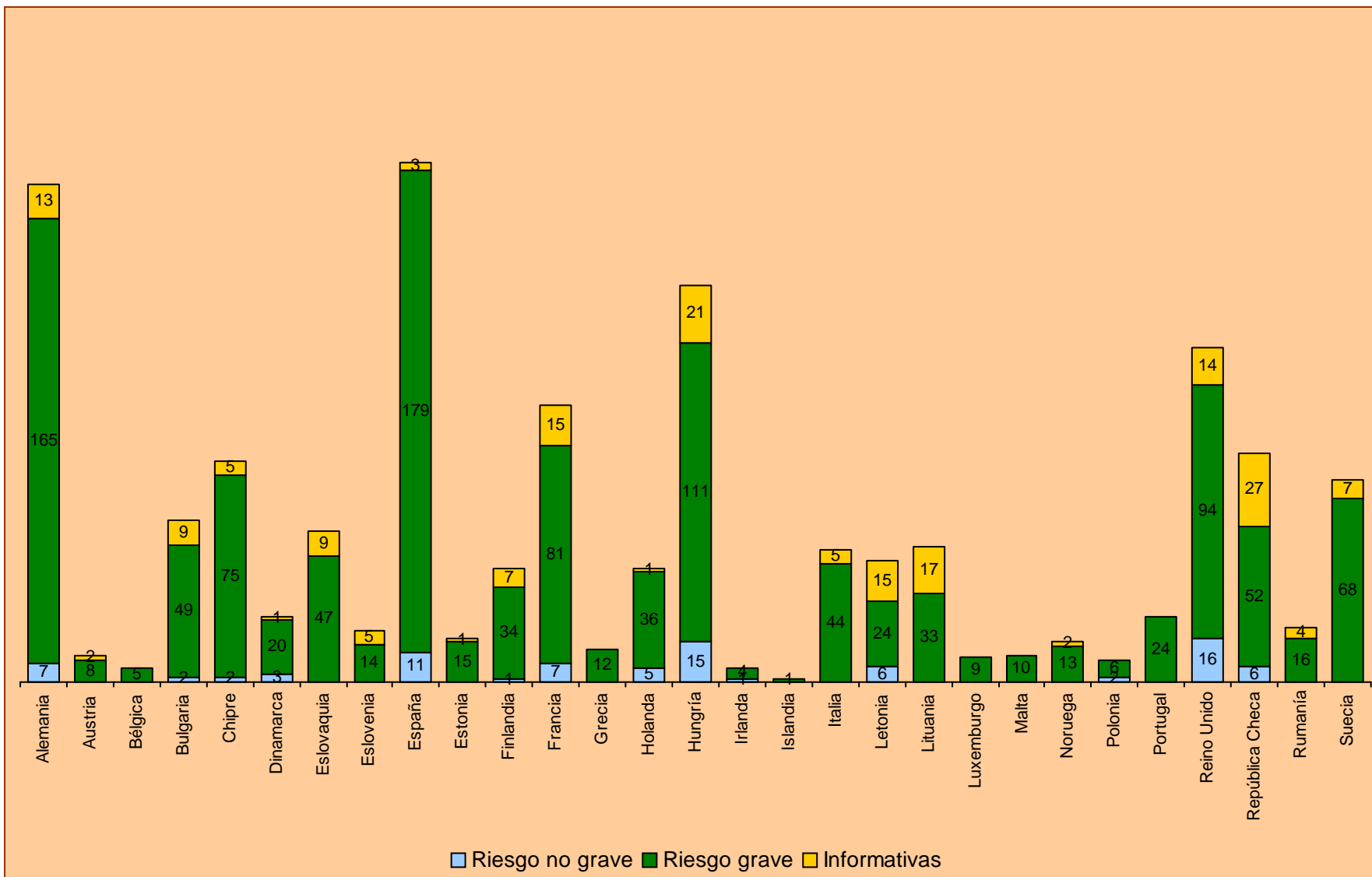


Total notificaciones 1516

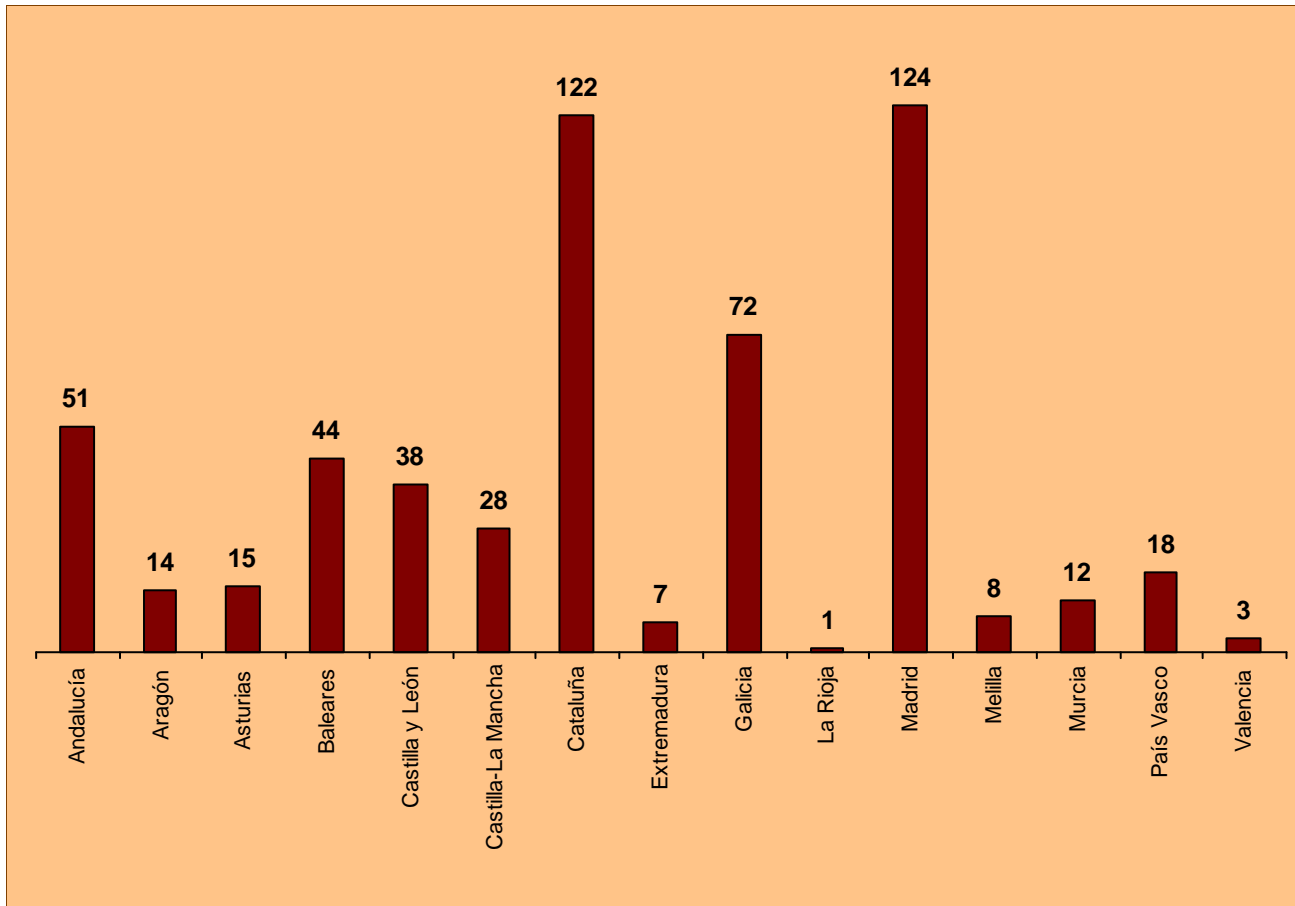
Actualizado a: 07/10/2015

Notificaciones CE Desglosadas - 2015

Total notificaciones Riesgo no grave	84
Total notificaciones Riesgo grave	1249
Total notificaciones Informativas	183



ORIGEN DE LAS NOTIFICACIONES CCAA - 2015

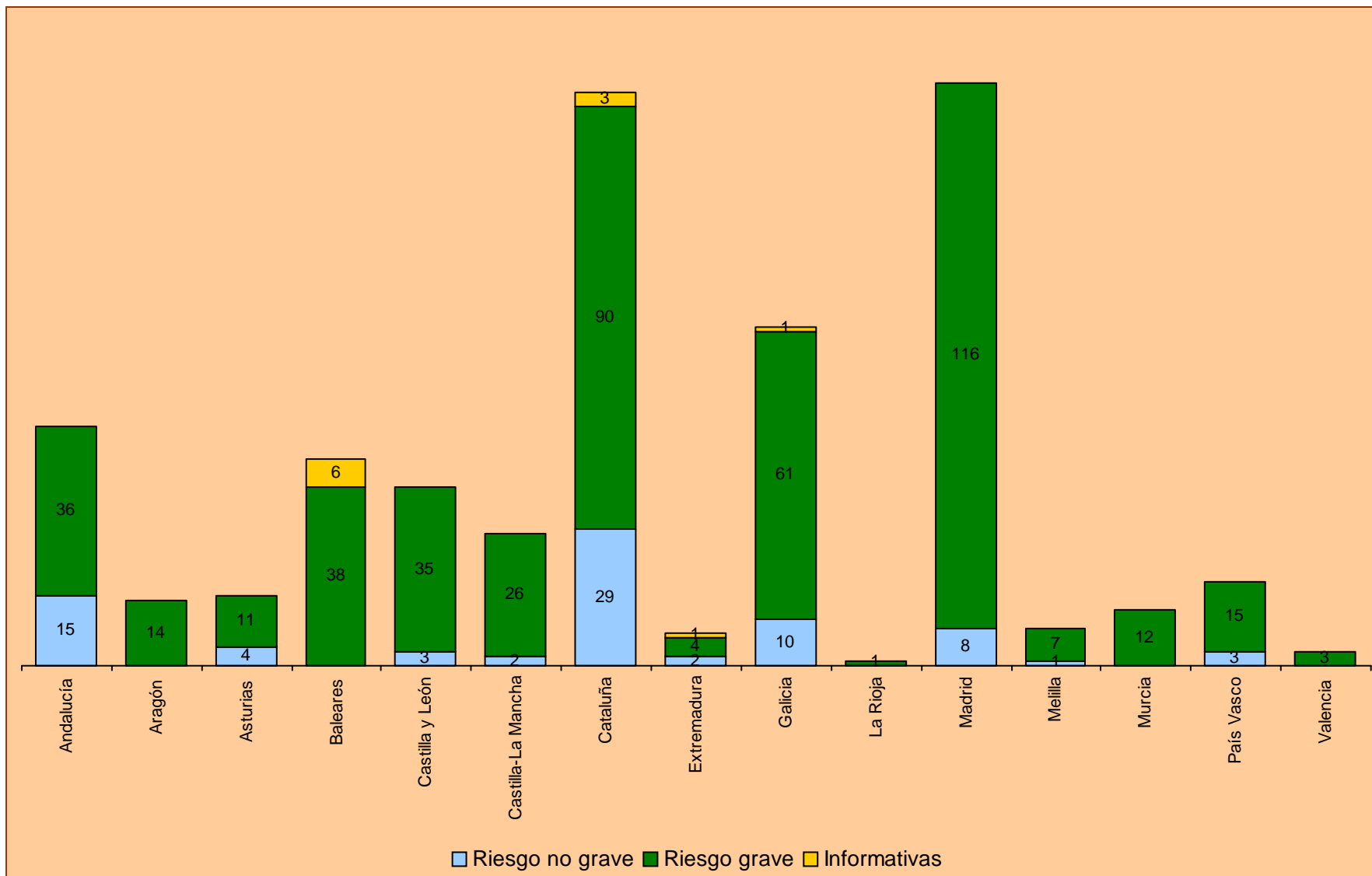


Total notificaciones **557**

Actualizado a: 07/10/2015

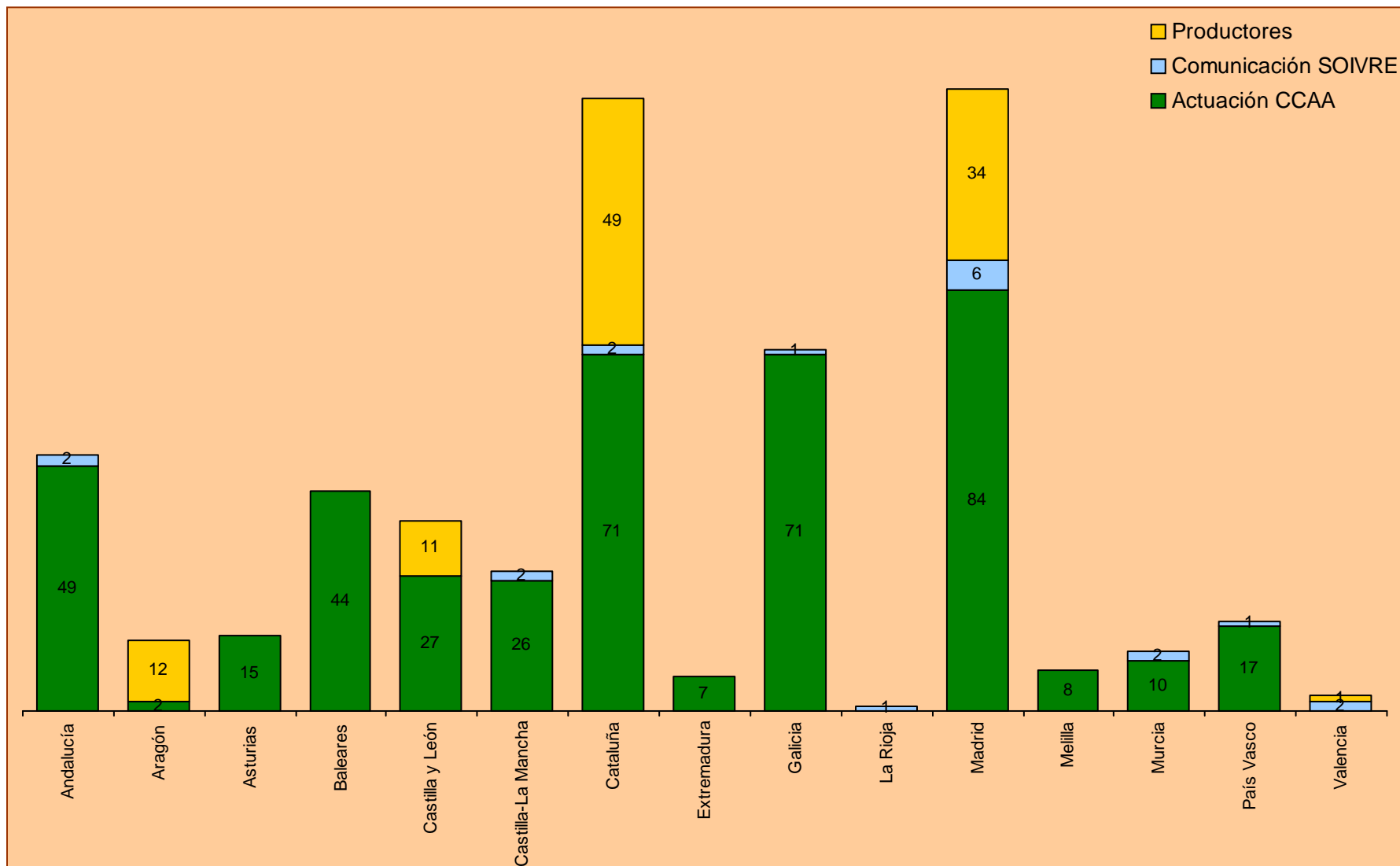
Notificaciones CCAA Desglosadas - 2015

Total notificaciones Riesgo no grave	77
Total notificaciones Riesgo grave	469
Total notificaciones Informativas	11



Notificaciones CCAA desglosadas por origen de la actuación - 2015

Total notificaciones Actuación CCAA	431
Total notificaciones Comunicación SOIVRE	19
Total notificaciones Productores	107



NOTIFICACIONES POR CATEGORÍA DE PRODUCTOS (CCAA / CE)

2015

Categoría	Total	Porcentaje
Juguetes	539	26,00%
Productos eléctricos *	270	13,02%
Vehículos y accesorios	241	11,63%
Moda infantil y accesorios *	201	9,70%
Moda adultos y accesorios *	152	7,33%
Luminarias	121	5,84%
Cosméticos	88	4,25%
Artículos infantiles *	87	4,20%
Otros productos *	61	2,94%
Equipos de protección individual	49	2,36%
Artículos decorativos varios	40	1,93%
Punteros láser	33	1,59%
Cigarrillos electrónicos y accesorios	32	1,54%
Mobiliario, menaje y textiles para el hogar *	26	1,25%
Productos químicos	25	1,21%
Artículos de ocio y deporte diversos *	24	1,16%
Bricolaje y herramientas	22	1,06%
Profesional	21	1,01%
Detectores de humo o gas	12	0,58%
Encendedores	11	0,53%
Aparatos a gas	5	0,24%
Cuerdas para equipaje	5	0,24%
Informática y accesorios	5	0,24%
Artículos de jardinería	3	0,14%
Total	2073	

* Engloban varias subcategorías

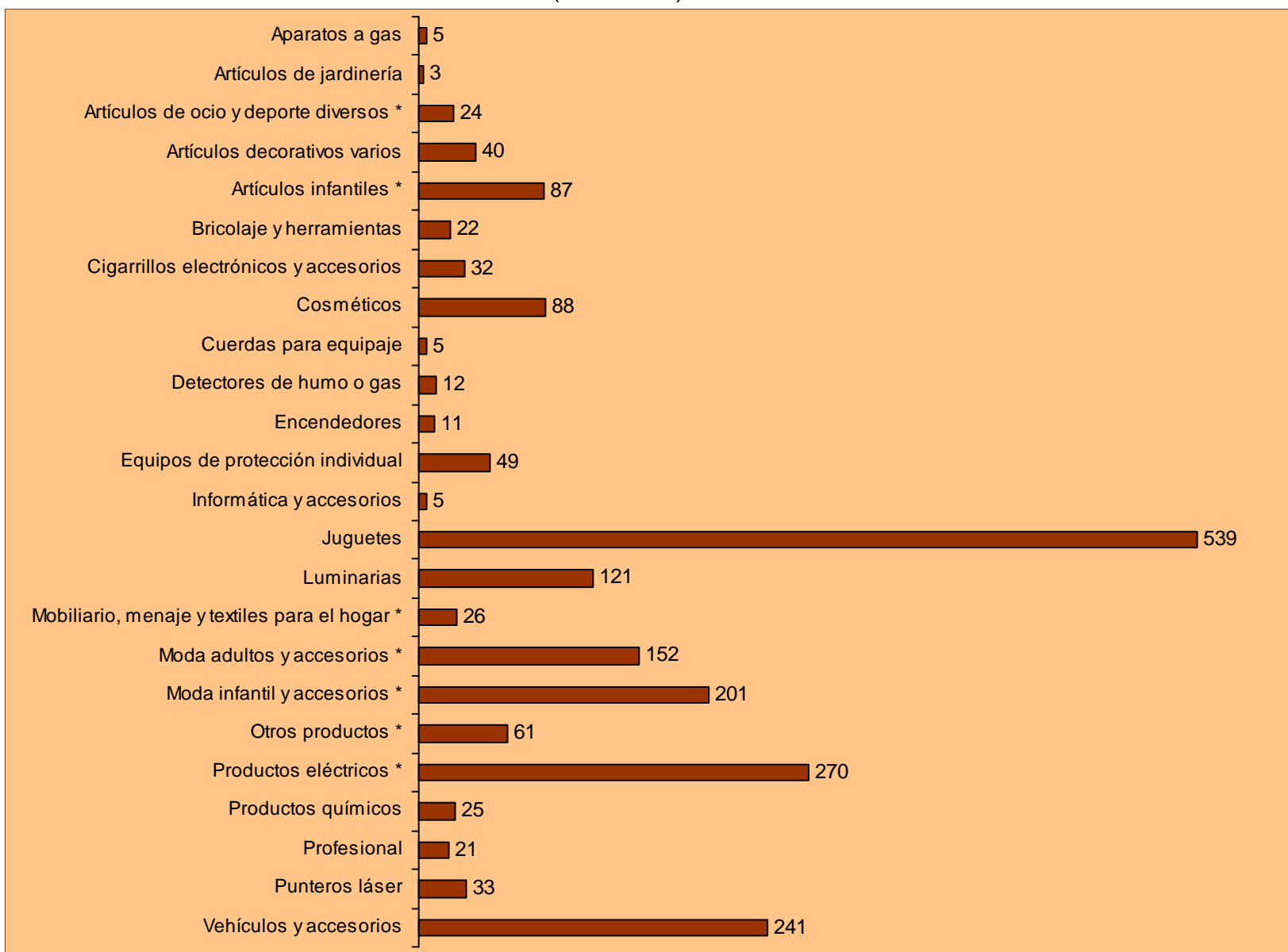
DETALLE DE SUBCATEGORÍAS (CCAA / CE)

(en esta tabla solo figuran aquellas categorías que engloban varias subcategorías)

2015

Artículos de ocio y deporte diversos *	24	1,16%
Artículos de ocio/deporte	16	
Bicicletas y Accesorios	8	
Artículos infantiles *	87	4,20%
Artículos de puericultura	74	
Collares para la dentición	10	
Material escolar	3	
Equipos de protección individual	49	2,36%
Calzado EPI	13	
Equipo de protección individual	36	
Mobiliario, menaje y textiles para el hogar *	26	1,25%
Menaje	18	
Mobiliario	7	
Textiles para el hogar	1	
Moda adultos y accesorios *	152	7,33%
Bisutería y relojes	109	
Bolsos y carteras	1	
Calzado adultos	23	
Vestimenta adultos	19	
Moda infantil y accesorios *	201	9,70%
Calzado infantil	27	
Vestimenta infantil	174	
Otros productos *	61	2,94%
Disfraces y artículos de broma	16	
Mantas ignífugas	10	
Material de escritorio	1	
Otros	32	
Telecomunicaciones	2	
Productos eléctricos *	270	13,02%
Material eléctrico	178	
Pequeños electrodomésticos	92	

PRODUCTOS NOTIFICADOS POR CATEGORÍA (CCAA / CE) - 2015



Total notificaciones

2073

* Engloban varias subcategorías

NOTIFICACIONES POR CATEGORÍA DE PRODUCTOS

CCAA - 2015

Categoría	Total	Porcentaje
Juguetes	139	24,96%
Productos eléctricos *	121	21,72%
Vehículos y accesorios	82	14,72%
Moda infantil y accesorios *	38	6,82%
Luminarias	29	5,21%
Otros productos *	27	4,85%
Punteros láser	20	3,59%
Cigarrillos electrónicos y accesorios	18	3,23%
Artículos infantiles *	17	3,05%
Equipos de protección individual	14	2,51%
Productos químicos	14	2,51%
Cosméticos	8	1,44%
Moda adultos y accesorios *	8	1,44%
Artículos de ocio y deporte diversos *	7	1,26%
Bricolaje y herramientas	7	1,26%
Cuerdas para equipaje	3	0,54%
Mobiliario, menaje y textiles para el hogar *	3	0,54%
Artículos de jardinería	1	0,18%
Artículos decorativos varios	1	0,18%
Total	557	

* Engloban varias subcategorías

DETALLE DE SUBCATEGORÍAS

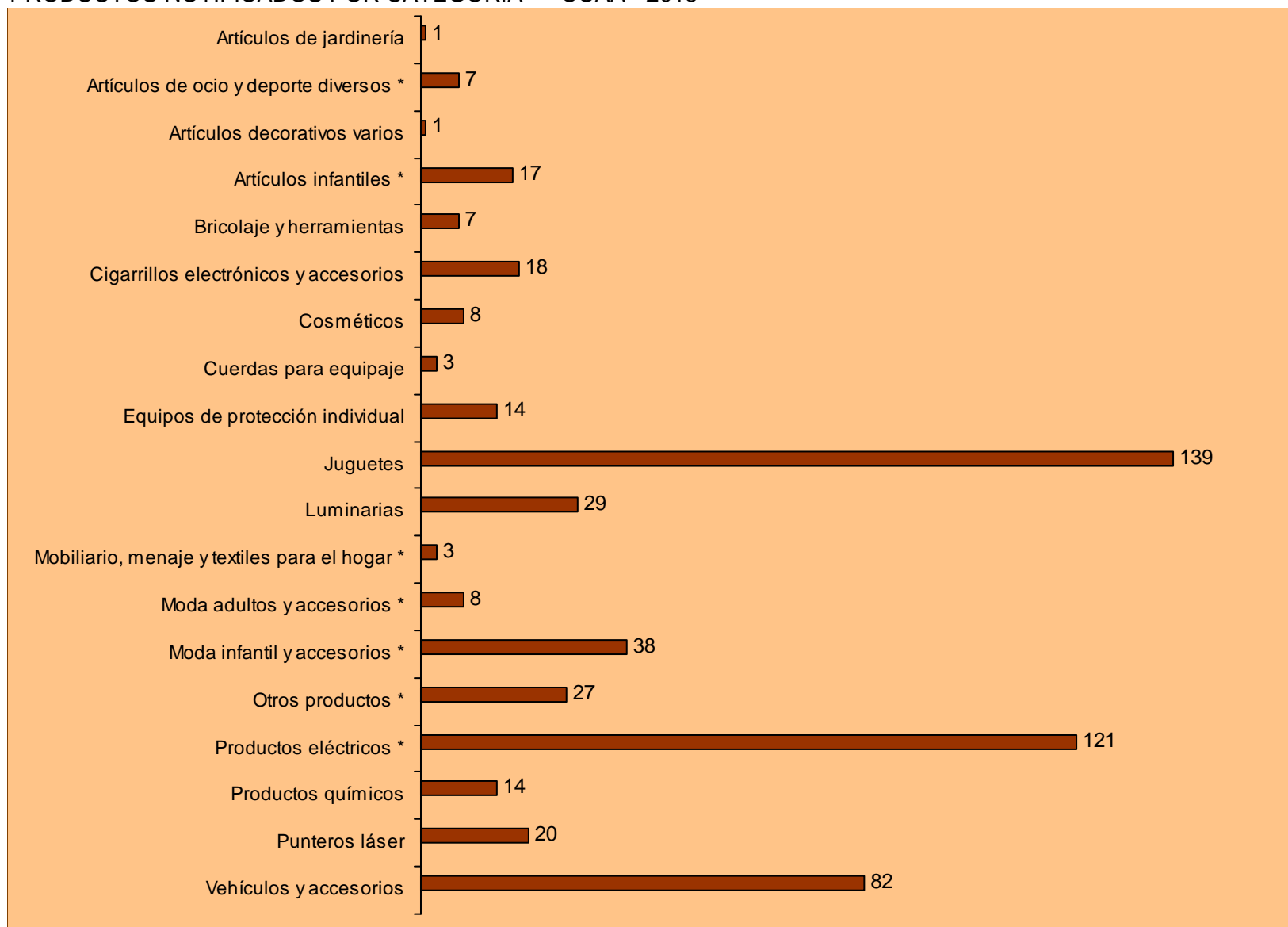
(en esta tabla solo figuran aquellas categorías que engloban varias subcategorías)

CCAA - 2015

Artículos de ocio y deporte diversos *	7	1,26%
Artículos de ocio/deporte	3	
Bicicletas y Accesorios	4	
Artículos infantiles *	17	3,05%
Artículos de puericultura	13	
Collares para la dentición	4	
Equipos de protección individual	14	2,51%
Calzado EPI	1	
Equipo de protección individual	13	
Mobiliario, menaje y textiles para el hogar *	3	0,54%
Menaje	3	
Moda adultos y accesorios *	8	1,44%
Calzado adultos	8	
Moda infantil y accesorios *	38	6,82%
Calzado infantil	6	
Vestimenta infantil	32	
Otros productos *	27	4,85%
Disfraces y artículos de broma	14	
Otros	13	
Productos eléctricos *	121	21,72%
Material eléctrico	92	
Pequeños electrodomésticos	29	

Actualizado a: 07/10/2015

PRODUCTOS NOTIFICADOS POR CATEGORÍA - CCAA - 2015



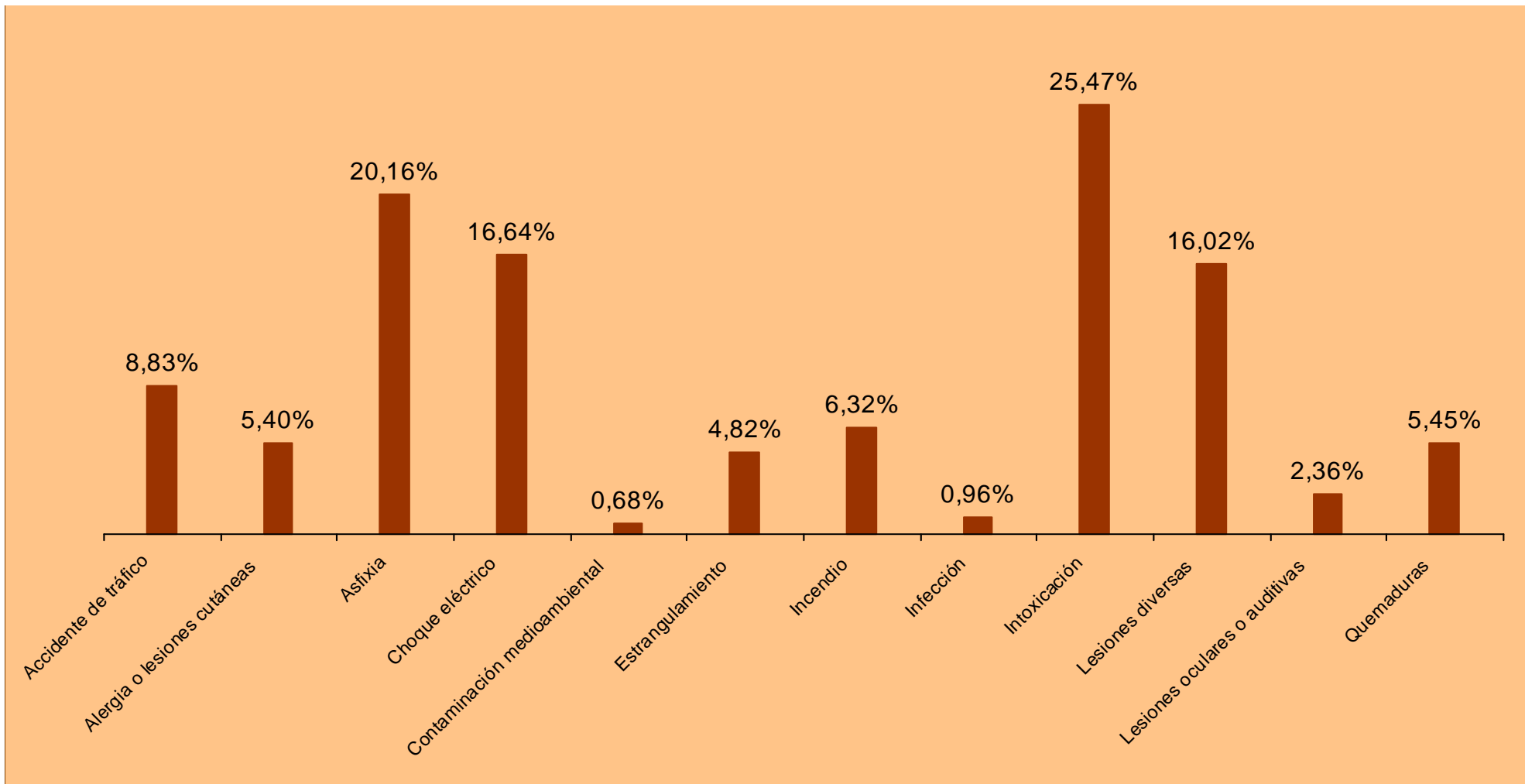
Total notificaciones

557

* Engloban varias subcategorías

Actualizado a 07/10/2015

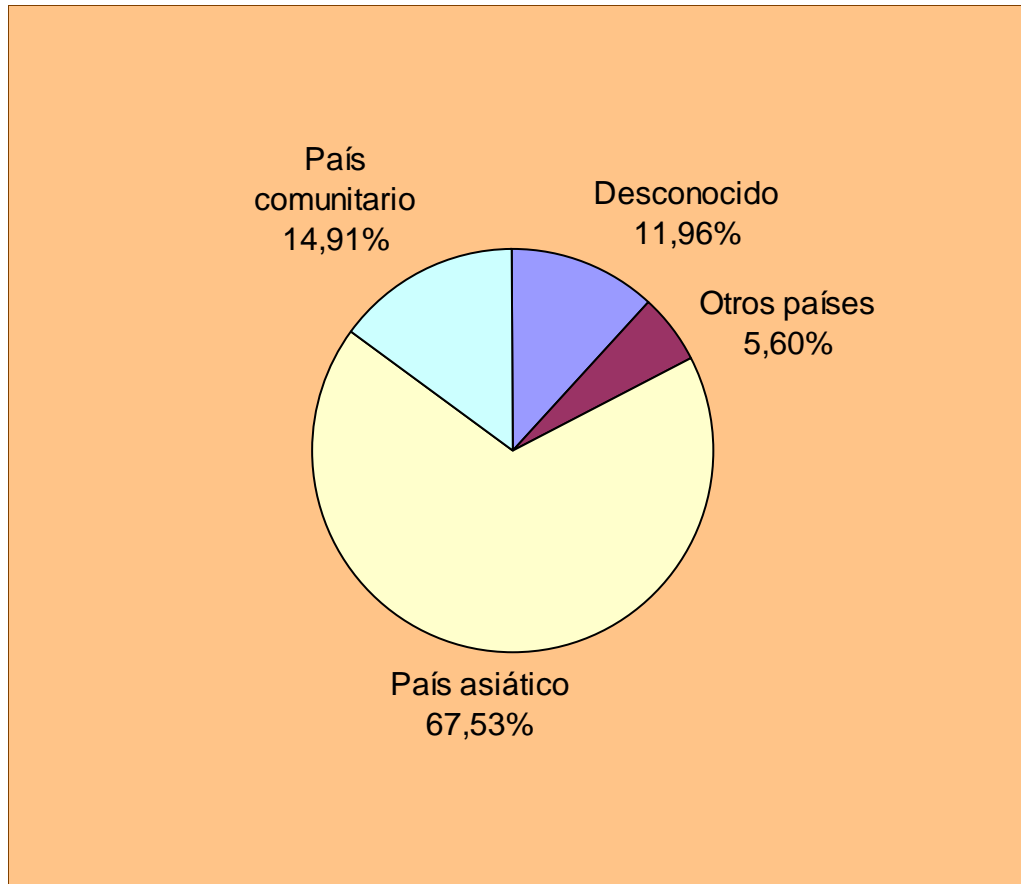
RIESGOS DE LOS PRODUCTOS ALERTADOS (CCAA / CE) - 2015



Total notificaciones 2073

(*) El mismo producto puede presentar más de un riesgo

ORIGEN DE LOS PRODUCTOS ALERTADOS (CCAA / CE) - 2015



Actualizado a: 07/10/2015

AÑO 2015

PRODUCTOS RETIRADOS O DESTRUIDOS POR LAS CCAA

Categoría	CCAA	CE	INC	Total
Artículos de jardinería	24			24
Artículos de ocio y deporte diversos *	70	837		907
Artículos decorativos varios	366	1.257		1.623
Artículos infantiles *	10.827	1.952	0	12.779
Bricolaje y herramientas	2.230	42		2.272
Cigarrillos electrónicos y accesorios	961			961
Cosméticos	51			51
Cuerdas para equipaje	928			928
Equipos de protección individual	2.586	5	143	2.734
Informática y accesorios	2			2
Juguetes	96.919	6.794	1.064	104.777
Luminarias	7.505	9		7.514
Mobiliario, menaje y textiles para el hogar *	451	5.361		5.812
Moda adultos y accesorios *	1.823	583	1.700	4.106
Moda infantil y accesorios *	24.970	13.697	712	39.379
Otros productos *	3.880	18		3.898
Productos eléctricos *	102.233	362	11	102.606
Productos químicos	33.144	234		33.378
Punteros láser	3.657	11		3.668
Vehículos y accesorios		133		133
	292.627	31.295	3.630	327.552

* Engloban varias subcategorías

Productos notificados tanto en este año como en años anteriores

PRODUCTOS RECHAZADOS POR EL SOIVRE

277.477

TOTAL

605.029

Nº DE NOTIFICACIONES DE PRODUCTORES (CCAA / CE)

2015

Categoría	Nº	%
Vehículos y accesorios	239	75,87%
Profesional	16	5,08%
Artículos de ocio y deporte diversos *	15	4,76%
Productos eléctricos *	11	3,49%
Artículos infantiles *	7	2,22%
Otros productos *	6	1,90%
Moda infantil y accesorios *	4	1,27%
Juguetes	4	1,27%
Artículos decorativos varios	4	1,27%
Informática y accesorios	2	0,63%
Cosméticos	2	0,63%
Bricolaje y herramientas	2	0,63%
Luminarias	1	0,32%
Equipos de protección individual	1	0,32%
Aparatos a gas	1	0,32%
	315	

* Engloban varias subcategorías



NOTIFICACIONES DE PRODUCTORES CCAA - 2015

Categoría	Nº	%
Vehículos y accesorios	82	76,64%
Artículos de ocio y deporte diversos *	7	6,54%
Otros productos *	5	4,67%
Productos eléctricos *	4	3,74%
Moda infantil y accesorios *	2	1,87%
Juguetes	2	1,87%
Artículos infantiles *	2	1,87%
Luminarias	1	0,93%
Bricolaje y herramientas	1	0,93%
Artículos decorativos varios	1	0,93%
	107	

* Engloban varias subcategorías

País / CCAA	Nº	%
Cataluña	49	45,79%
Madrid	34	31,78%
Aragón	12	11,21%
Castilla y León	11	10,28%
Valencia	1	0,93%
	107	

Actualizado a: 07/10/2015