

JÓVENES EN EL MUNDO VIRTUAL: USOS, PRÁCTICAS Y RIESGOS

¿Qué dispositivos tienen?

Los jóvenes de entre 14 y 24 años tienen...



43%
TABLETA



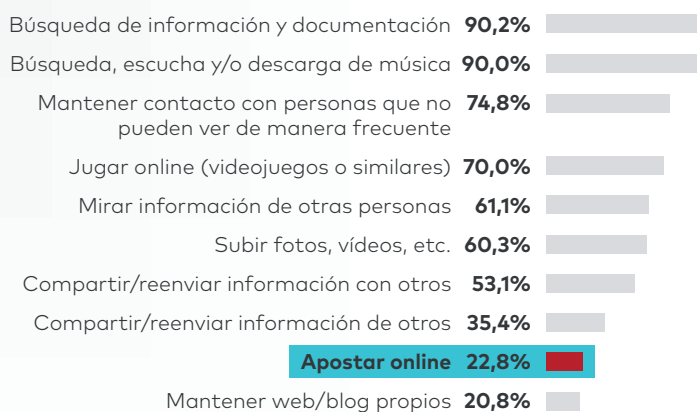
73%
PORTÁTIL



84%
SMARTPHONE

¿Para qué usan los dispositivos?

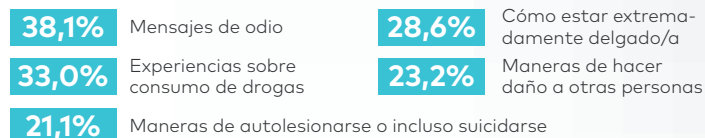
Actividades que realizan en Internet (% de "frecuentemente" + "a veces")



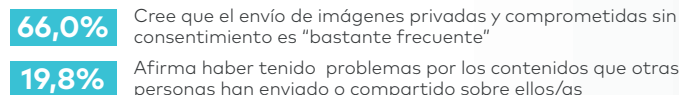
Riesgos del uso de TIC

CONSUMO DE CONTENIDOS DE RIESGO


Los y las jóvenes señalan haber accedido a páginas donde se publica:



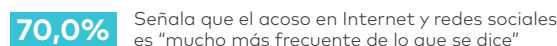
PÉRDIDA DE PRIVACIDAD E INTIMIDAD



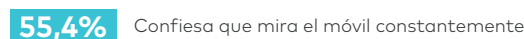
MALTRATO



ACOSO

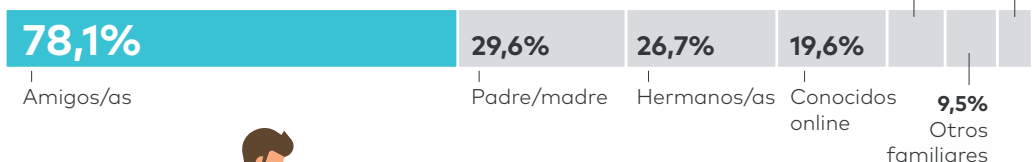


DEPENDENCIA



¿A quién acuden si tienen alguna duda o problema?

El **43%** de los y las jóvenes señalan que alguna vez han tenido que pedir ayuda o consejo sobre situaciones que le surgieron en Internet y redes sociales y no pudieron resolver de forma individual.



TIPOLOGÍA DE JÓVENES

En relación al uso de las TIC.

Entusiastas pero protegidos

Jóvenes que ven más ventajas que inconvenientes en el uso de las TIC y que cuentan con la ayuda de padres/madres y/o profesores/as si tienen problemas.

Cautos y saturados

Destacan el peligro de perder conexión con el mundo "offline". Manifiestan mayor dependencia, tanto propia como en los demás.

Experimentados e instrumentales

Son más despreocupados/as y críticos/as, lo que les hace sentir más confianza en las tecnologías y en su uso de las mismas.

Tipología obtenida con un análisis tipo clúster, con el objetivo de clasificar la muestra en distintos tipos ideales, que representarían las distintas formas de posicionarse a partir de 28 indicadores. Toda la muestra considerada está incluida en alguno de los tres grupos (no existe grupo de personas no clasificadas).

